



النشرة الاقتصادية



نشرة دورية تصدر عن الإدارة العامة للبحوث الاقتصادية و الإحصاء - بنك السودان
العدد رقم 167
2004/6/30-1

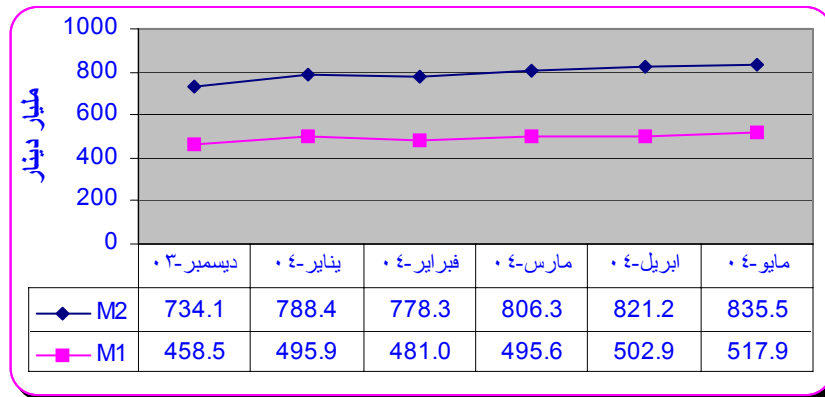
(1) مؤشرات نقدية *

(مليار دينار)

المؤشر	ديسمبر 2003	فبراير 2004	مارس 2004	أبريل 2004	مايو 2004
عرض النقود	734.1	778.3	806.3	821.2	835.5
العملة لدى الجمهور	240.2	252.6	256.1	255.6	256.9
الودائع تحت الطلب	218.3	228.4	239.4	247.3	261.0
شبه النقود	275.6	297.3	310.7	318.3	317.5
إجمالي أصول (خصوم) البنوك	789.6	818.2	835.1	843.4	859.2
إجمالي التمويل المصرفي	294.7	313.5	331.8	344.6	352.7
إجمالي الودائع المصرفية*	472.9	501.9	522.7	532.7	548.9
الودائع تحت الطلب / عرض النقود	% 29.7	% 29.3	% 29.7	% 30.1	% 31.2
العملة لدى الجمهور / عرض النقود	% 32.7	% 32.5	% 31.8	% 31.1	% 30.8
شبه النقود / عرض النقود	% 37.5	% 38.2	% 38.5	% 38.8	% 38
إجمالي التمويل المصرفي / الودائع	% 62.3	% 62.5	% 63.5	% 64.7	% 64.3

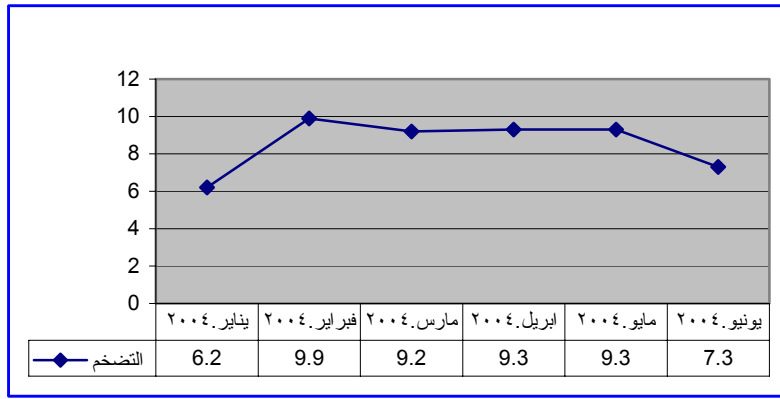
*البيانات لا تشمل البنك الزراعي و القصارف والاستثمار المالي

(2) موقف السيولة العامة خلال ديسمبر 2003 - مايو 2004 م



(3) معدل التضخم :

انخفض معدل التضخم بنهاية شهر يونيو 2004 م إلى 7.3% مقارنة ب 9.3% بنهاية شهر مايو 2004 م
معدل التضخم بنهاية الشهر للفترة (يناير - يونيو 2004)



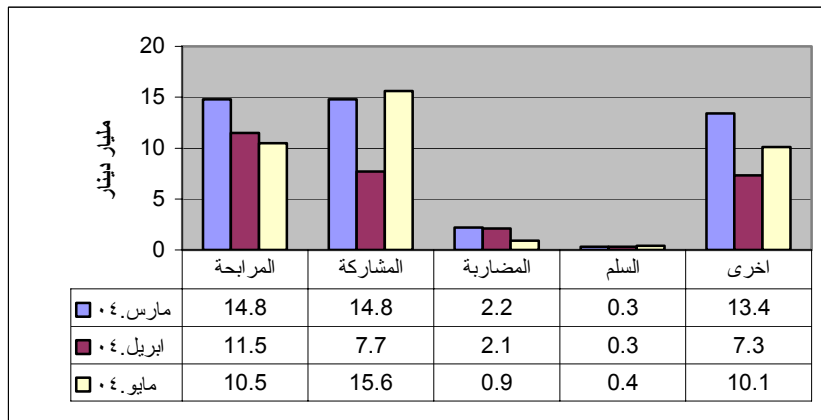
(4) موقف الودائع بالبنوك التجارية :

(مليار دينار)

2004/ 6/30		2004/ 5/31		البيانات
أجنبية	محلية	أجنبية	محلية	
79.1	235.9	80.9	237.0	الودائع الجارية
1.4	28.3	3.0	28.0	الادخارية
116.2	56.8	111.3	56.3	الاستثمارية
45.7	7.3	47.5	6.1	الهوامش على خطابات الضمان والاعتماد
0.2	1.8	0.3	1.5	أخرى
242.6	330.1	243.0	328.9	الجملة
572.7		571.9		

(5) موقف التمويل المصرفي خلال الفترة 1 - 2004/ 6/30 :

- (أ) بلغ المتوسط الترجيحي لهوامش أرباح المربحات و نسب المشاركات 11.3% و 37.9% على التوالي .
 (ب) تراوحت هوامش أرباح المربحات بين 9.6% (بنك الثروة الحيوانية) و 18% (بنك فيصل ، تنمية الصادرات والزراعي)
 (ج) تراوحت نسب المشاركات المطبقة بين 10% (بنك تنمية الصادرات و فيصل الإسلامي) و 90% (فيصل الإسلامي) .
 (د-) تدفق تمويل المصارف التجارية حسب الصيغ خلال الفترة مارس _ مايو 2004



(هـ) تدفق و رصيد التمويل المصرفي حسب القطاعات خلال شهر مايو 2004:

(مليار دينار)

النسبة %	الرصيد*	النسبة %	التدفق	القطاع
10.5	27.1	5.1	1.9	الزراعة
13.1	34.0	9.9	3.7	الصناعة
33.4	86.6	18.6	7.0	التجارة المحلية
12.6	32.7	12.0	4.5	الصادر
5.8	15.1	5.9	2.2	النقل والتخزين
24.6	63.8	48.5	18.2	أخرى
100.0	259.3	100.0	37.5	المجموع

*بالعملة المحلية

(6) سعر الصرف :
سعر الدولار الأمريكي مقابل الدينار السوداني لدى بنك السودان ، البنوك التجارية و الصرافات في 30 يونيو 2004 كما يلي :
(أ) بنك السودان :

(دينار سوداني)	
الشراء	258.82
البيع	260.11

(ب) البنوك التجارية والصرافات :

(دينار سوداني)						
البيان	سعر الشراء		سعر البيع		السعر الأكثر تداولاً	
	اعلى	ادنى	اعلى	ادنى	شراء	بيع
البنوك التجارية	261.00	259.80	261.70	260.50	260.00	260.70
الصرافات	262.80	261.00	263.50	261.70	262.00	262.70

* سجل كل من بنك حبيب و القصارف . أعلى سعر بيعاً و شراءً ، بينما سجل بنك النيل الأزرق أدنى سعر بيعاً و شراءً .
* سجلت صرافة لبرا أعلى سعر بيعاً و شراءً ، بينما سجلت صرافتي العروس وأرجين أدنى سعر بيعاً و شراءً .
(7) الميزان التجاري للفترة يناير- مارس للعام 2004 :

(ملايين الدولارات)			
البيان	الصادرات	الواردات*	الميزان التجاري
2002	1,949.1	2,446.4	-497.3
2003	2,542.2	2,881.9	-339.7
2004	752.6	869.3	-116.7
يناير	238.9	306.4	-67.4
فبراير	280.7	215.0	65.6
مارس	233.0	347.9	-114.9

* الواردات (Cif)
(8) غرفة التعامل في النقد الأجنبي :

(مليون دولار)		
الفترة	المشتريات	المبيعات
2004/6/27 - 6/1	15.5	82.7

ملخص عمليات الغرفة (2003-2004) :

(مليون دولار)				
البيان	2003/6/27 -1/1	-1/1 2004/6/27	التغير	النسبة %
المشتريات	62.2	124.2	62.0	99.7
المبيعات	332.9	295.4	-37.5	-11.3
صافي الموقف	-270.7	-171.2	99.5	-36.8

* أكبر بائع للغرفة خلال الفترة بنك أم درمان الوطني (48.5 مليون دولار بنسبة 39.0 % من جملة المشتريات).
* أكبر مشتتر من الغرفة خلال الفترة بنك ابوظبي الوطني (78.4 مليون دولار بنسبة 26.5% من جملة المبيعات).
* ثاني أكبر مشتتر من الغرفة خلال الفترة البنك السعودي السوداني (38.2 مليون دولار بنسبة 12.9 % من جملة المبيعات).

(9) صادرات البترول السوداني :

رقم الشحنة	تاريخ الشحنة	الكمية *	السعر (دولار)**	القيمة (مليون دولار)	النوع	الجهة المستوردة
2004/40	2004/5/31	974,577	23.20	22.6	بتروك خام	الصين
2004/7	2004/6/1	51,159.8	200	10.2	بنزين	الأردن
2004/44	2004/6/3	581,891	29.0	16.9	بتروك خام	الصين
2004/6	2004/6/5	25,724.1	350	9.00	بنزين	الإمارات
2004/45	2004/6/6	950,432	29.0	27.6	بتروك خام	الصين
2004/46	2004/6/9	569,993	29.0	16.5	بتروك خام	الصين
2004/49	2004/6/20	960,115	25	24.00	بتروك خام	الصين
2004/48	2004/6/24	951,167	23.20	22.1	بتروك خام	الصين
2004/50	2004/6/25	570,634	23.20	13.2	بتروك خام	الصين

*البترول الخام بالبرميل أما البنزين بالطن المترى
**الأسعار ابتدائية

(10) موقف التعامل في الأوراق المالية :
 (أ) شهادات مشاركة البنك المركزي (شمم) للفترة 5/31 - 2004/6/30
 *القيمة الاسمية للشهادة مليون دينار

(مليون دينار)

البيان	عدد الشهادات	قيمة الشهادات
موقف الشهادات بحوزة البنوك في أول الفترة	10	10
الشهادات المباعة خلال الفترة (+)	0	0
الشهادات المشتراة خلال الفترة (-)	0	0
موقف الشهادات بحوزة البنوك بنهاية الفترة	10	10

المصدر : شركة السودان للخدمات المالية.

(ب) شهادات المشاركة الحكومية (شهامه) كما في 6/30 2004/

(مليون دينار)

البيان	عدد الشهادات	قيمة الشهادات
موقف الشهادات حتى 1/6/2004	199,261.0	99630.5
الشهادات المصدرة	61,731.0	30,865.5
الشهادات التي تمت تصفيتها	45,504.0	22,752.0
رصيد الشهادات في 2004/6/30	215,488.0	107,744.0

المصدر : شركة السودان للخدمات المالية

(ج) معاملات سوق الخرطوم للأوراق المالية خلال الفترة 1- 2004/6/30

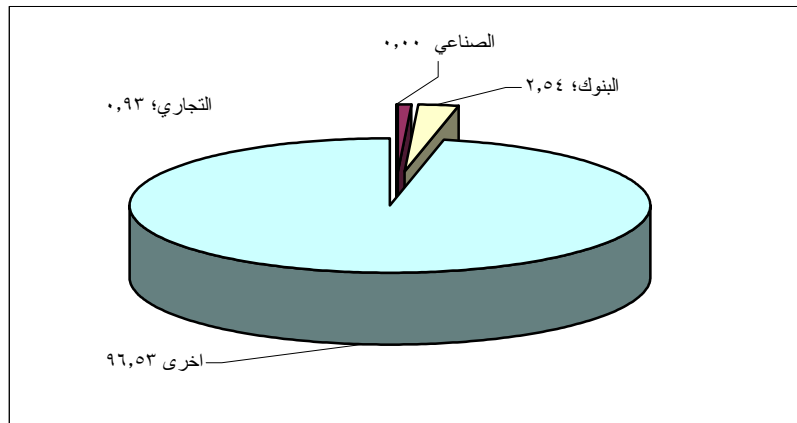
تم تداول اسهم 8 شركات في كل من قطاع البنوك ، القطاع التجاري ، القطاع الصناعي و القطاعات الأخرى .

1- تداول أسهم الشركات

القطاع	عدد الأسهم	حجم التداول (مليون دينار)	النسبة %	العقود المنفذة
البنوك	167,665,508	33.66	2.54	18
التجاري	57,569,341	12.36	0.93	12
الصناعي	100	0.01	0.001	1
أخرى*	345,669	1,277.48	96.53	113
المجموع	225,580,618	1,323.52	100.00	144

* الشركة السودانية للاتصالات (سوداتل) ، التنمية الإسلامية. والهجرة للصرافة.

تداول أسهم الشركات



(11) منشورات بنك السودان :

أصدر بنك السودان تعديلاً في منشور السياسة النقدية و التمويلية لعام 2004م ، بتاريخ 2004/6/12 يتناول تعديل نسبة الاحتياطي النقدي القانوني لكل البنوك من 12% إلى 14%.