



النشرة الاقتصادية



نشرة دورية تصدر عن الإدارة العامة للبحوث الاقتصادية و الإحصاء - بنك السودان
العدد رقم 168
2004/7/15-1

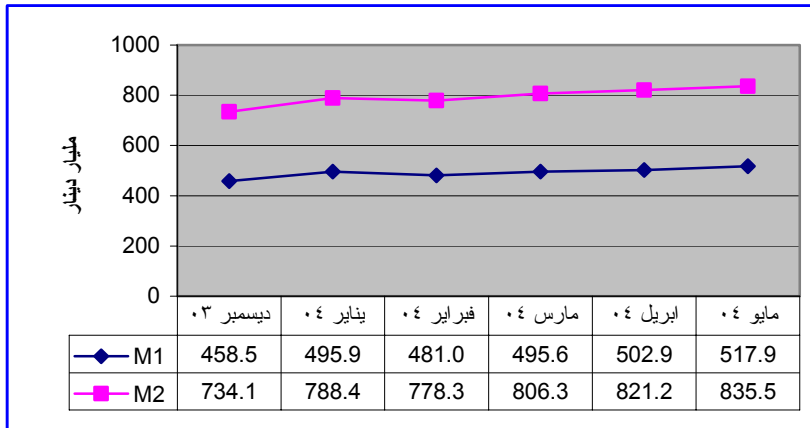
(1) مؤشرات نقدية * :

(مليار دينار)

المؤشر	ديسمبر 2003	فبراير 2004	مارس 2004	أبريل 2004	مايو 2004
عرض النقود	734.1	778.3	806.2	821.2	835.4
العملة لدى الجمهور	240.2	252.6	256.1	255.6	256.9
الودائع تحت الطلب	218.3	228.4	239.4	247.3	261.0
شبه النقود	275.6	297.3	310.7	318.3	317.5
إجمالي أصول (خصوم) البنوك	789.6	818.2	835.1	843.4	859.2
إجمالي التمويل المصرفي	294.7	313.5	331.8	344.6	352.7
إجمالي الودائع المصرفية	472.9	501.9	522.7	532.7	548.9
الودائع تحت الطلب / عرض النقود	29.7 %	29.3 %	29.7 %	30.1 %	31.2 %
العملة لدى الجمهور / عرض النقود	32.7 %	32.5 %	31.8 %	31.1 %	30.8 %
شبه النقود / عرض النقود	37.6 %	38.2 %	38.5 %	38.8 %	38.0 %
إجمالي التمويل المصرفي / الودائع	62.3 %	62.5 %	63.5 %	64.7 %	64.3 %

*البيانات لا تشمل البنك الزراعي وبنك القصارف وبنك الاستثمار المالي.

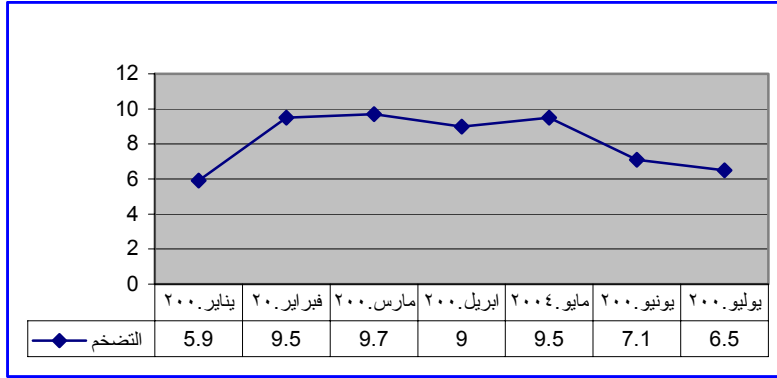
(2) موقف السيولة العامة خلال ديسمبر 2003 - مايو 2004 م



(3) معدل التضخم :

انخفض معدل التضخم بنهاية الأسبوع الثاني من يوليو 2004م إلى 6.5% مقارنة بـ 7.1% بنهاية الأسبوع الثاني من يونيو 2004م.

معدل التضخم بنهاية الأسبوع الثاني خلال الفترة (يناير - يوليو 2004 م)



(4) موقف الودائع بالبنوك التجارية *

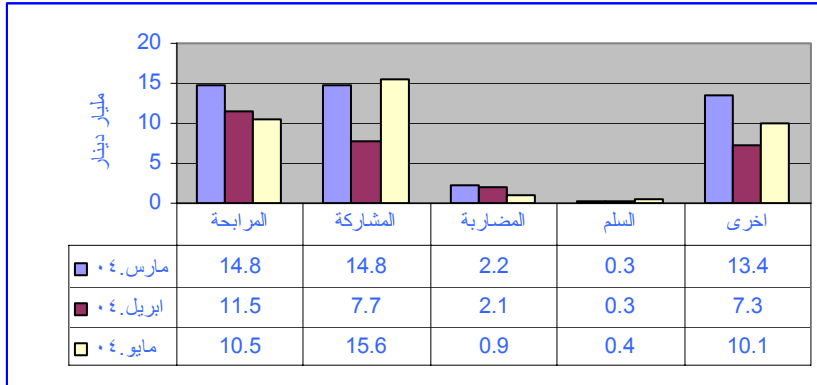
(مليار دينار)

2004/ 7/15		2004/ 6/15		البيان
أجنبية	محلية	أجنبية	محلية	
80.1	238.4	77.4	242.2	الودائع الجارية
1.5	28.7	2.1	28.0	الإدخارية
115.9	55.9	111.8	54.8	الاستثمارية
44.6	6.0	46.0	6.6	الهوامش على خطابات الضمان والاعتماد
0.1	1.9	0.2	1.9	أخرى
242.2	330.9	237.5	333.5	الجملة
573.1		571.0		

* تشمل ودائع المقيمين + غير المقيمين.

(5) موقف التمويل المصرفي خلال الفترة 1 - 2004/ 7/15 م :

- (أ) بلغ المتوسط الترجيحي لهوامش أرباح المراجحات و نسب المشاركات 10.2% و 43.3% على التوالي .
 (ب) تراوحت هوامش أرباح المراجحات بين 10.0% (بنك الثروة الحيوانية) و 25% (بنك القصارف للاستثمار)
 (ج) تراوحت نسب المشاركات المطبقة بين 10% (بنك تنمية الصادرات ، فيصل الإسلامي ، الاستثمار المالي والسوداني الفرنسي) و 90% (فيصل الإسلامي) .
 (د) تدفق تمويل المصارف التجارية حسب الصبغ خلال الفترة مارس - مايو 2004



(هـ) تدفق و رصيد التمويل المصرفي حسب القطاعات خلال شهر مايو 2004:

(مليار دينار)

القطاع	التدفق	النسبة %	الرصيد*	النسبة %
الزراعة	1.9	5.1	27.1	10.5
الصناعة	3.7	9.9	34.0	13.1
التجارة المحلية	7.0	18.6	86.6	33.4
الصادر	4.5	12.0	32.7	12.6
النقل والتخزين	2.2	5.9	15.1	5.8
أخرى	18.2	48.5	63.8	24.6
المجموع	37.5	100.0	259.3	100.0

*بالعملة المحلية

(6) سعر الصرف :

سعر الدولار الأمريكي مقابل الدينار السوداني لدى بنك السودان ، البنوك التجارية و الصرافات في 15 يوليو 2004 كما يلي :

(أ) بنك السودان :

(دينار سوداني)

الشراء	258.65
البيع	259.94

(ب) البنوك التجارية والصرافات :

(دينار سوداني)

البيان	سعر الشراء		سعر البيع		السعر الأكثر تداولاً	
	اعلى	ادنى	اعلى	ادنى	شراء	بيع
البنوك التجارية	260.50	259.80	261.20	260.50	260.30	261.00
الصرافات	263.00	261.00	264.00	261.70	262.00	262.70

* سجل كل من بنك حبيب ، بيبيلوس ، أبو ظبي، الاستثمار المالي، الزراعي و القضايف للاستثمار أعلى سعر بيعاً و شراءً، بينما سجل بنك النيل الأزرق المشرق أدنى سعر بيعاً و شراءً.

* سجلت صرافة الإمارات أعلى سعر بيعاً و شراءً، بينما سجلت صرافة العروس أدنى سعر بيعاً و شراءً.

(7) الميزان التجاري لفترة يناير- مارس للعام 2004 :

(ملايين الدولارات)

البيان	الواردات*	الصادرات	الميزان التجاري
2002	2,446.4	1,949.1	-497.3
2003	2,881.9	2,542.2	-339.7
:2004	869.3	752.6	-116.7
يناير	306.4	238.9	-67.4
فبراير	215.0	280.7	65.6
مارس	347.9	233.0	-114.9

* الواردات (CIF)

(8) غرفة التعامل في النقد الأجنبي :

(مليون دولار)

الفترة	المشتريات	المبيعات
2004/7/12 - 7/1	26.8	26.3

ملخص عمليات الغرفة (2003- 2004) :

(مليون دولار)

البيان	2003/7/12-1/1	2004/7/12-1/1	التغير	النسبة %
المشتريات	65.3	151.1	85.8	131.4
المبيعات	358.8	321.7	-37.1	-10.3
صافي الموقف	-293.5	-170.6	122.9	-42

* أكبر بائع للغرفة خلال الفترة بنك أمد رمان الوطني (67.1 مليون دولار بنسبة 44.4 % من جملة المشتريات).

* أكبر مشتتر من الغرفة خلال الفترة بنك أبو ظبي الوطني (82.2 مليون دولار بنسبة 25.6% من جملة المبيعات).

* ثاني أكبر مشتتر من الغرفة خلال الفترة البنك السعودي السوداني (40.5 مليون دولار بنسبة 12.6% من جملة المبيعات) .

(9) صادرات البترول السوداني :

رقم الشحنة	تاريخ الشحنة	الكمية *	السعر (دولار **)	القيمة (مليون دولار)	النوع	الجهة المستوردة
2004/40	2004/5/31	974,577	23.20	22.6	بتروöl خام	الصين
2004/7	2004/6/1	51,159.8	200	10.2	بنزين	الأردن
2004/44	2004/6/3	581,891	29.0	16.9	بتروöl خام	الصين
2004/6	2004/6/5	25,724.1	350	9.00	بنزين	الإمارات
2004/45	2004/6/6	950,432	29.0	27.6	بتروöl خام	الصين
2004/46	2004/6/9	569,993	29.0	16.5	بتروöl خام	الصين
2004/49	2004/6/20	960,115	25	24.00	بتروöl خام	الصين
2004/48	2004/6/24	951,167	23.20	22.1	بتروöl خام	الصين
2004/50	2004/6/25	570,634	23.20	13.2	بتروöl خام	الصين
2004/51	2004/6/28	,362 570	29.00	16.5	بتروöl خام	الصين
2004/52	2004/6/28	,242 380	23.20	8.8	بتروöl خام	الصين
2004/53	2004/7/1	,517 570	29.00	16.5	بتروöl خام	الصين

*البترول الخام بالبرميل والبنزين بالطن المترى
**الأسعار ابتدائية.

(10) موقف التعامل في الأوراق المالية :

(أ) شهادات مشاركة البنك المركزي (شمم) للفترة 2004/7/15 - 6/30
*القيمة الاسمية للشهادة مليون دينار

(مليون دينار)

البيان	عدد الشهادات	قيمة الشهادات
موقف الشهادات بحوزة البنوك في أول الفترة	10	10
الشهادات المباعة خلال الفترة (+)	0	0
الشهادات المشتراة خلال الفترة (-)	0	0
موقف الشهادات بحوزة البنوك بنهاية الفترة	10	10

المصدر : شركة السودان للخدمات المالية.

(ب) شهادات المشاركة الحكومية (شهامه) كما في 2004/ 7/15

(مليون دينار)

البيان	عدد الشهادات	قيمة الشهادات
موقف الشهادات حتى 2004/6/30	215,488.0	107,744.0
الشهادات المصدرة	-	-
الشهادات التي تمت تصفيتها	-	-
رصيد الشهادات في 2004/7/15	215,488.0	107,744.0

المصدر : شركة السودان للخدمات المالية.

ج) معاملات سوق الخرطوم للأوراق المالية خلال الفترة 1- 2004/7/15

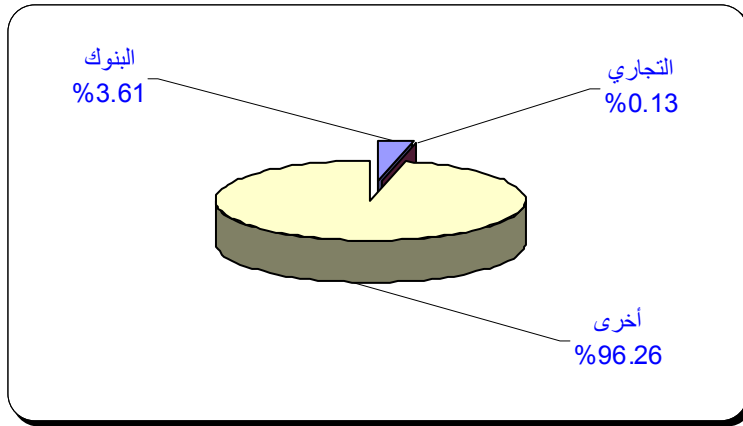
تم تداول اسهم 8 شركات في كل من قطاع البنوك ، القطاع التجاري و القطاعات الأخرى .

تداول اسهم الشركات

القطاع	عدد الأسهم	حجم التداول (مليون دينار)	النسبة %	العقود المنفذة
البنوك	125,607,500	35.36	3.61	23
التجاري	5,982,440	1.26	0.13	6
أخرى*	255,670	943.69	96.26	54
المجموع	131,845,610	980.31	100.00	83

* تشمل الشركة السودانية للاتصالات (سوداتل) والسودانية الكويتية للنقل.

تداول اسهم الشركات



(11) منشورات بنك السودان :

أصدرت الإدارة العامة للنقد الأجنبي الملحق رقم (2004/6) بتاريخ 2004/6/27، يتناول حظر استيراد فساتيل أنسجة النخيل للسودان بدءاً من يوم 2004/7/1، وذلك بناءً على القرار الإداري رقم 43 لسنة 2004 م الصادر من وزارة الزراعة والغابات ، وخطاب وزارة التجارة الخارجية بتاريخ 2004/5/13 م