



النشرة الاقتصادية



نشرة دورية تصدر عن الإدارة العامة للبحوث الاقتصادية و الإحصاء - بنك السودان
العدد رقم 169
2004/7/31

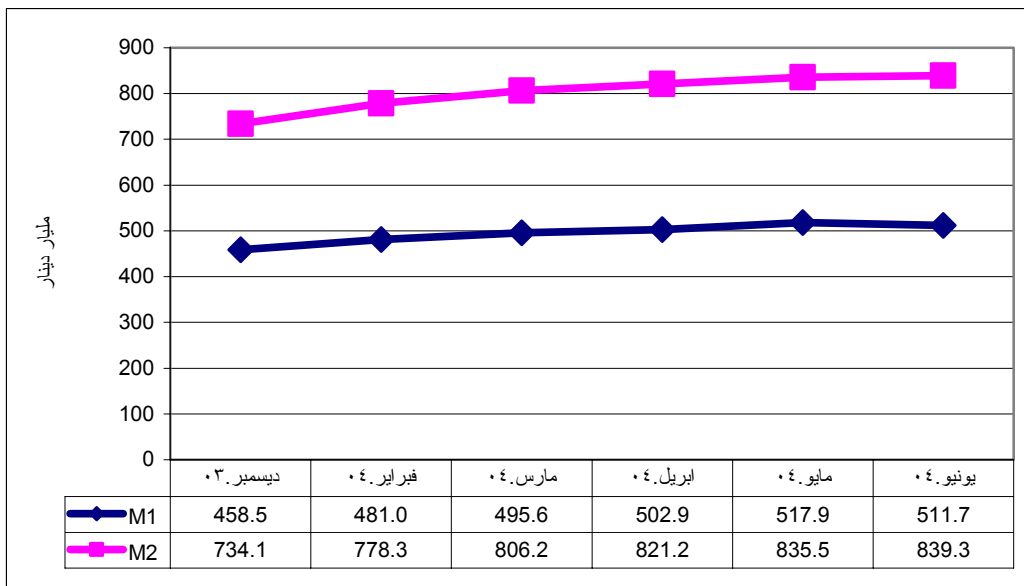
(1) مؤشرات نقدية * :

(مليار دينار)

المؤشر	ديسمبر 2003	مارس 2004	أبريل 2004	مايو 2004	يونيو 2004
عرض النقود	734.1	806.2	821.2	835.4	839.3
العملة لدى الجمهور	240.2	256.1	255.6	256.9	254.2
الودائع تحت الطلب	218.3	239.4	247.3	261.0	257.5
شبه النقود	275.6	310.7	318.3	317.5	327.6
إجمالي أصول (خصوم) البنوك	789.6	835.1	843.4	859.2	904.3
إجمالي التمويل المصرفي	294.7	331.8	344.6	352.7	358.9
إجمالي الودائع المصرفية	472.9	522.7	532.7	548.9	553.9
الودائع تحت الطلب / عرض النقود	29.7 %	29.7 %	30.1 %	31.2 %	30.7 %
العملة لدى الجمهور / عرض النقود	32.7 %	31.8 %	31.1 %	30.8 %	30.3 %
شبه النقود / عرض النقود	37.5 %	38.5 %	38.8 %	38.0 %	39 %
إجمالي التمويل المصرفي / الودائع	62.3 %	63.5 %	64.7 %	64.3 %	64.8 %

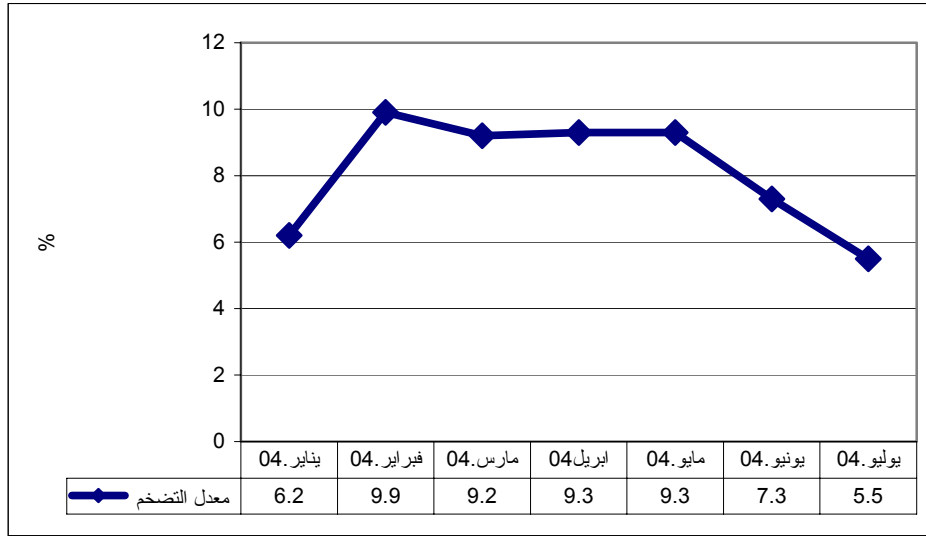
*البيانات لا تشمل البنك الزراعي وبنك القضارف وبنك الاستثمار المالي.

(2) موقف السيولة العامة خلال ديسمبر 2003 - يونيو 2004 م



(3) معدل التضخم :

انخفض معدل التضخم بنهاية شهر يوليو 2004م إلى 5.5% مقارنة بـ 7.3% بنهاية شهر يونيو 2004م.
معدل التضخم (يناير - يوليو 2004 م)



(4) موقف الودائع بالبنوك التجارية *

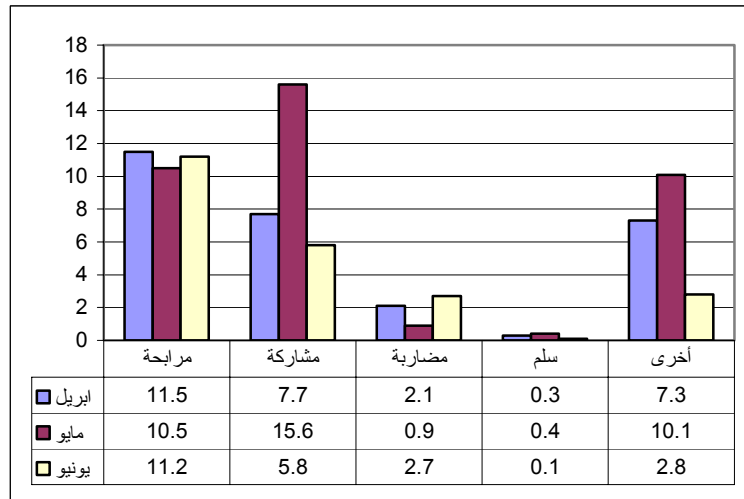
(مليار دينار)

2004/ 7/31		2004/ 6/30		البيانات
أجنبية	محلية	أجنبية	محلية	الودائع
77.2	229.5	74.5	236.3	الجارية
1.5	29.5	1.4	28.3	الإدخارية
106.2	57.8	105.0	56.6	الاستثمارية
41.9	6.6	45.7	7.3	الهوامش على خطابات الضمان والاعتماد
0.1	1.7	0.2	1.7	أخرى
226.9	325.1	226.8	330.2	الجملة
552.0		557.0		

* تشمل ودايع المقيمين + غير المقيمين.

(5) موقف التمويل المصرفي خلال الفترة 1 - 2004/ 7/31 :

- (أ) بلغ المتوسط الترجيحي لهوامش أرباح المرابحات و نسب المشاركات 11.2% و 47.6% على التوالي .
(ب) تراوحت هوامش أرباح المرابحات بين 10.0% (بنك العمال ، الإيداع ، والثروة الحيوانية) و 25% (بنك القصارف للاستثمار)
(جـ) تراوحت نسب المشاركات المطبقة بين 10% (بنك تنمية الصادرات ، فيصل الإسلامي ، الاستثمار المالي و ابو ظبي الوطني) و 90% (فيصل الإسلامي) .
(دـ) تدفق تمويل المصارف التجارية حسب الصيغ خلال الفترة مارس - يونيو 2004



(هـ) تدفق و رصيد التمويل المصرفي حسب القطاعات خلال شهر يونيو 2004

(مليار دينار)

القطاع	التدفق	النسبة %	الرصيد*	النسبة %
الزراعة	2.1	9.3	26.0	10.2
الصناعة	2.4	10.6	33.9	13.3
التجارة المحلية	1.7	7.5	87.8	12.3
الصادر	6.7	29.6	31.3	34.4
النقل والتخزين	1.3	5.8	15.5	6.0
أخرى	8.4	37.2	60.9	23.8
المجموع	22.6	100.0	255.4	100.0

*بالعملة المحلية

(6) سعر الصرف :

سعر الدولار الأمريكي مقابل الدينار السوداني لدى بنك السودان ، البنوك التجارية و الصرافات في 31 يوليو 2004 كما يلي :

(أ) بنك السودان :

(دينار سوداني)

الشراء	258.51
البيع	259.80

(ب) البنوك التجارية والصرافات :

(دينار سوداني)

البيان	سعر الشراء		سعر البيع		السعر الأكثر تداولاً	
	اعلى	ادنى	اعلى	ادنى	شراء	بيع
البنوك التجارية	260.50	259.80	261.20	260.50	260.30	261.00
الصرافات	263.00	261.00	264.00	261.70	262.00	262.70

* سجل كل من بنك حبيب ، بيبيلوس ، أبو ظبي، الاستثمار المالي، الزراعي و القضايف للاستثمار أعلى سعر بيعاً و شراءً، بينما سجل بنك النيل الأزرق المشرق أدنى سعر بيعاً و شراءً.

* سجلت صرافة الإمارات أعلى سعر بيعاً و شراءً، بينما سجلت صرافة العروس أدنى سعر بيعاً و شراءً.

(7) الميزان التجاري للفترة يناير- مارس للعام 2004 :

(ملايين الدولارات)

البيان	الصادرات	الواردات*	الميزان التجاري
2002	1,949.1	2,446.4	-497.3
2003	2,542.2	2,881.9	-339.7
2004 حتى مارس	752.6	869.3	-116.7
يناير	238.9	306.4	-67.5
فبراير	280.7	215.0	65.7
مارس	233.0	347.9	-114.9

* الواردات (CIF)

(8) غرفة التعامل في النقد الأجنبي :

(مليون دولار)

الفترة	المشتريات	المبيعات
2004/7/26 -7/1	35.2	45.9

ملخص عمليات الغرفة (2003- 2004) :

(مليون دولار)

النسبة %	التغير	2004/7/31-1/1	2003/7/31-1/1	البيان
151.6%	101.3	168.1	66.8	المشتريات
-9.0%	-35.4	358.1	393.5	المبيعات
-41.8%	136.7	-190.0	-326.7	صافي الموقف

- * أكبر بائع للغرفة خلال الفترة بنك أمد رمان الوطني (76.5 مليون دولار بنسبة 45.5 % من جملة المشتريات).
 * أكبر مشتتر من الغرفة خلال الفترة بنك أبو ظبي الوطني (86.7 مليون دولار بنسبة 24.2 % من جملة المبيعات).
 * ثاني أكبر مشتتر من الغرفة خلال الفترة البنك السعودي السوداني (45.0 مليون دولار بنسبة 12.6 % من جملة المبيعات).
(9) صادرات البترول السوداني :

رقم الشحنة	تاريخ الشحنة	الكمية *	السعر (دولار)**	القيمة (مليون دولار)	النوع	الجهة المستوردة
2004/40	2004/5/31	974,577	36.89	35,9	بتترول خام	الصين
2004/7	2004/6/1	5,116	200.00	1.0	بنزين	الأردن
2004/44	2004/6/3	581,891	35.92	20,9	بتترول خام	الصين
2004/6	2004/6/5	25,724	350.00	9.0	بنزين	الإمارات
2004/45	2004/6/6	950,432	36.08	34,3	بتترول خام	الصين
2004/46	2004/6/9	569,993	36.02	20,5	بتترول خام	الصين
2004/49	2004/6/20	960,115	36.08	34,6	بتترول خام	الصين
2004/48	2004/6/24	951,167	36.11	34,3	بتترول خام	الصين
2004/50	2004/6/25	570,634	36.11	20,6	بتترول خام	الصين
2004/51	2004/6/28	570,362	36.08	20,5	بتترول خام	الصين
2004/52	2004/6/28	380,242	36.11	13,7	بتترول خام	الصين
2004/53	2004/7/1	570,517	29.00	16,5	بتترول خام	الصين
2004/47	2004/6/13	950,754	36.11	34,3	بتترول خام	الصين

*البترول الخام بالبرميل والبنزين بالطن المتري
 **الأسعار ابتدائية.

(10) موقف التعامل في الأوراق المالية :

(أ) شهادات مشاركة البنك المركزي (شمم) للفترة 2004/7/ 31 -6/30
 *القيمة الاسمية للشهادة مليون دينار

(مليون دينار)

البيان	عدد الشهادات	قيمة الشهادات
موقف الشهادات بحوزة البنوك في أول الفترة	10	10
الشهادات المباعة خلال الفترة (+)	0	0
الشهادات المشتراة خلال الفترة (-)	0	0
موقف الشهادات بحوزة البنوك بنهاية الفترة	10	10

المصدر : شركة السودان للخدمات المالية.

(ب) شهادات المشاركة الحكومية (شهامه) كما في 2004/ 7/31

(مليون دينار)

البيان	عدد الشهادات	قيمة الشهادات
موقف الشهادات حتى 2004/6/30	215,488	107,744
الشهادات المصدرة	16,000	8,000.0
الشهادات التي تمت تصفيتها	-	-
رصيد الشهادات في 2004/7/31	231,488	115,744.0

المصدر : شركة السودان للخدمات المالية.

(ج) معاملات سوق الخرطوم للأوراق المالية خلال الفترة 1- 2004/7/31


تم تداول أسهم 15 شركة في كل من قطاع البنوك ، القطاع التجاري و القطاعات الأخرى .

تداول اسهم الشركات

العقود المنفذة	النسبة %	حجم التداول (مليون دينار)	عدد الأسهم	القطاع
36	7.69	31.63	120,427,762	البنوك
12	0.50	2.06	7,656,905	التجاري
99	91.81	377.90	107,343	أخرى*
147	100.00	411.59	128,192,010	المجموع

• تشمل الشركة السودانية للاتصالات (سوداتل) والسودانية الكويتية للنقل.

تداول اسهم الشركات 2004/7/31-1



(11) منشورات بنك السودان :

أصدرت الإدارة العامة للنقد الأجنبي الملحق رقم (2004/6) بتاريخ 2004/6/27. يتناول حظر استيراد فساتين أنسجة النخيل للسودان بدءاً من يوم 2004/7/1 ، وذلك بناءً على القرار الإداري رقم 43 لسنة 2004 م الصادر من وزارة الزراعة والغابات ، وخطاب وزارة التجارة الخارجية بتاريخ 2004/5/13 م.