



النشرة الاقتصادية



نشرة دورية تصدر عن الإدارة العامة للبحوث الاقتصادية و الإحصاء - بنك السودان

2004/10/31- 1

العدد رقم 175

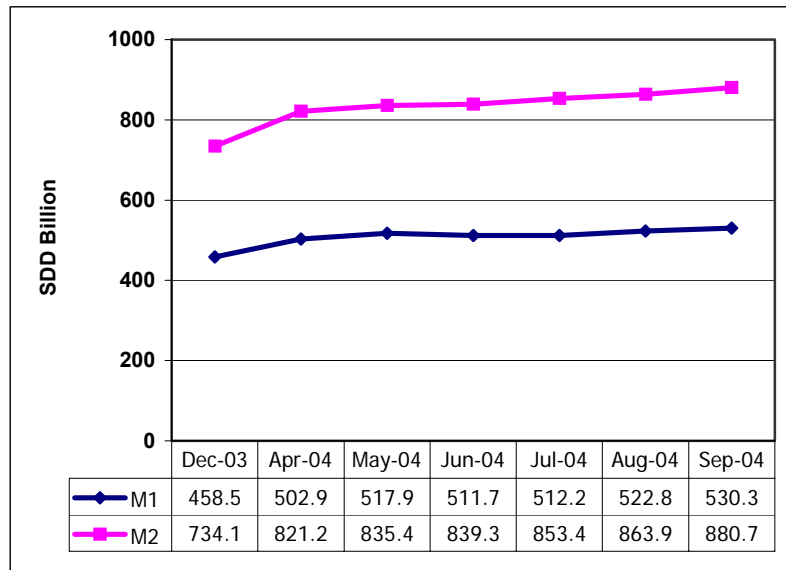
(1) مؤشرات نقدية :

(ملياردينار)

المؤشر	ديسمبر 2003	يونيو 2004	يوليو 2004	أغسطس 2004	سبتمبر 2004
عرض النقود	734.1	839.3	853.4	863.9	880.7
العملة لدى الجمهور	240.2	254.2	249.5	260.4	265.1
الودائع تحت الطلب	218.3	257.5	262.6	262.4	265.2
شبه النقود	275.6	327.6	341.3	341.1	350.4
إجمالي أصول (خصوم) البنوك	789.6	904.3	902.6	947.0	950.4
إجمالي التمويل المصرفي	294.7	358.9	359.3	361.3	369.8
إجمالي الودائع المصرفية	472.9	553.9	557.6	578.7	592.3
الودائع تحت الطلب / عرض النقود	% 29.7	%30.7	%30.8	% 30.4	%30.1
العملة لدى الجمهور / عرض النقود	% 32.7	%30.3	%29.2	%30.1	%30.1
شبه النقود / عرض النقود	% 37.5	%39.0	%40.0	%39.5	%39.8
إجمالي التمويل المصرفي / الودائع	% 62.3	%64.8	%64.4	%62.4	%61.8

* البيانات لا تشمل بيانات كل من البنك الزراعي وبنك القضاة وبنك الاستثمار المالي.

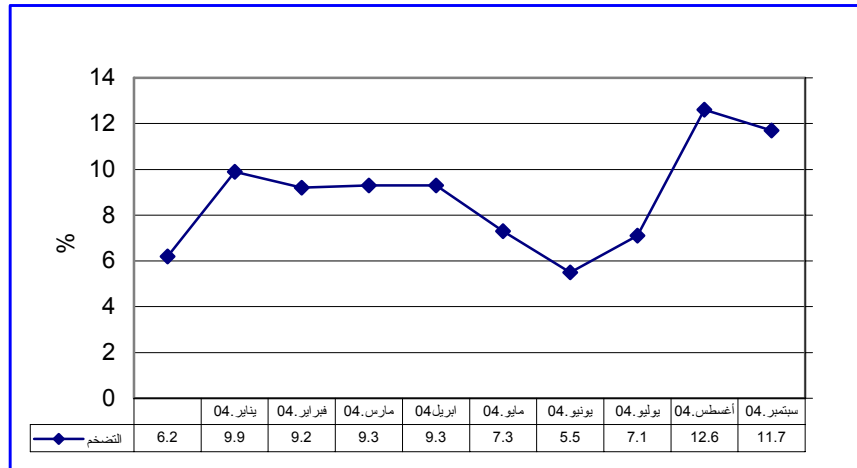
(2) موقف السيولة العامة خلال ديسمبر 2003 - سبتمبر 2004 م



(3) معدل التضخم :

انخفض معدل التضخم بنهاية شهر أكتوبر 2004م إلى 11.7 % مقارنة بـ 12.6% بنهاية شهر سبتمبر 2004م .

معدل التضخم بنهاية الشهر خلال الفترة (يناير-أكتوبر 2004)



(4) موقف الودائع بالبنوك التجارية *

(مليار دينار)

2004/10/31		2004/9/30		البيان
أجنبية	محلية	أجنبية	محلية	
86.5	256.8	86.6	252.8	الودائع الجارية
1.6	31.5	1.5	31.0	الإدخارية
118.6	65.9	119.8	60.5	الاستثمارية
47.3	7.2	44.0	7.2	الهوامش على خطابات الضمان والاعتماد
0.0	2.2	0.0	1.5	أخرى
254.0	363.6	251.9	353.0	الجملة

* تشمل ودائع المقيمين وغير المقيمين .

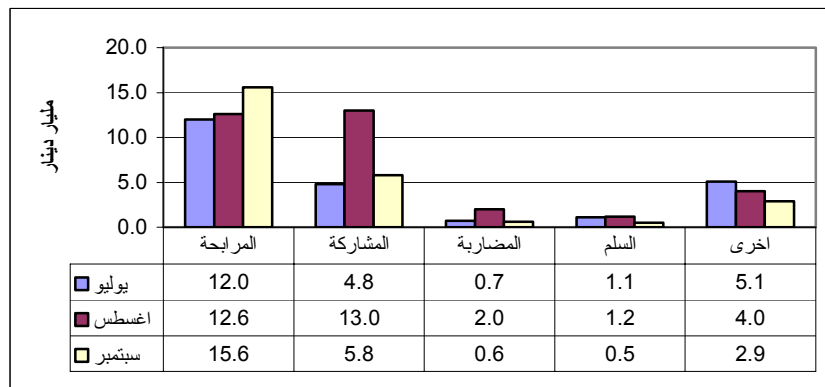
(5) موقف التمويل المصرفي خلال الفترة 1 - 2004/ 10/31م :

(أ) بلغ المتوسط الترجيحي لهوامش أرباح المربحات ونسب المشاركات 11.9% و 34.4% على التوالي .

(ب) تراوحت هوامش أرباح المربحات بين 8% (بنك أبو ظبي الوطني) و 18% (بنك الشمال تنمية الصادرات، الزراعي) .

(ج) تراوحت نسب المشاركات المطبقة بين 10% (بنك تنمية الصادرات، الاستثمار المالي، السعودي وفيصل) و 90% (بنك فيصل) .

(د) تدفق تمويل المصارف التجارية حسب الصيغ خلال الفترة (يوليو - سبتمبر 2004)



(هـ) تدفق ورصيد التمويل المصرفي بالعملة المحلية حسب القطاعات خلال سبتمبر 2004

(مليار دينار)

النسبة %	الرصيد*	النسبة %	التدفق	القطاع
10.2	26.0	4.7	1.2	الزراعة
12.8	32.7	13.4	3.4	الصناعة
35.0	89.0	29.1	7.4	التجارة المحلية
11.0	28.1	5.5	1.4	الصادر
6.1	15.4	9.5	2.4	النقل والتخزين

المجموع	25.4	100	254.6	100
---------	------	-----	-------	-----

❖ لا تشتمل علي بيانات البنك الزراعي .

(6) سعر الصرف :

سعر الدولار الأمريكي مقابل الدينار السوداني لدى بنك السودان . البنوك التجارية و الصرافات في 31 أكتوبر 2004 كما يلي :

(أ) بنك السودان:

(دينار سوداني)

الشراء	253.85
البيع	255.12

(ب) البنوك التجارية و الصرافات :

(دينار سوداني)

البيان	سعر الشراء		سعر البيع		السعر الأكثر تداولاً	
	اعلي	ادني	اعلي	ادني	شراء	بيع
البنوك التجارية	260.00	255.30	260.70	256.00	257.00	257.50
الصرافات	261.50	258.00	262.30	258.70	260.00	260.70

▪ سجل بنك حبيب أعلى سعر بيعاً وشراءً، بينما سجل بنك أمد رمان الوطني أدنى سعر بيعاً وشراءً

▪ سجلت صرافة الإمارات أعلى سعر بيعاً وشراءً، بينما سجلت صرافة القومية أدنى سعر بيعاً وشراءً

(7) ميزان المدفوعات خلال العام 2004 :

(ملايين دينار)

البيان	الربع الأول 2004 *	الربع الثاني 2004 **
الحساب الجاري (2+1)	-198.37	-143.81
1 . الميزان لتجاري	-6.47	65.66
2 . حساب الخدمات والدخل والتحويلات	-191.90	-209.47
حساب رأس المال والحساب المالي	243.97	362.10
أخطاء و محذوفات (تشتمل على الاستثمار الخاص)	57.97	-42.84
الميزان الكلي	103.57	175.44

* بيانات معدلة

** بيانات غير نهائية

(8) غرفة التعامل في النقد الأجنبي :

(مليون دولار)

الفترة	المشتريات	المبيعات
2004/10/31 - 10/1	20.39	61.20

ملخص عمليات الغرفة (2003 - 2004) :

(مليون دولار)

البيان	<u>-1/1</u> 2003/10/31	<u>-1/1</u> 2004/10/31	التغير	النسبة %
المشتريات	95.9	234.3	138.4	144.3%
المبيعات	585.8	558.0	-27.8	-4.7%
صافي الموقف	- 489.9	-323.7	166.2	-33.9%

❖ أكبر بائع للغرفة خلال الفترة : بنك أمد رمان الوطني 84.8 مليون دولار (بنسبة 36.0 % من جملة المشتريات).

❖ أكبر مشتري خلال الفترة : بنك أبو ظبي الوطني 94.3 مليون دولار (بنسبة 17.0 % من جملة المبيعات).

❖ ثاني أكبر مشتري خلال الفترة : البنك السعودي السوداني 85.2 مليون دولار (بنسبة

15 % من جملة المبيعات) .

(9) صادرات البترول السوداني :

رقم الشحنة	تاريخ الشحنة	الكمية *	السعر (دولار **)	القيمة (مليون دولار)	النوع	الجهة المستوردة
2004/81	2004/10/11	592,187	23.20	13.74	بتترول خام	الصين
2004/82	2004/10/12	1,003,313	25.00	25.08	بتترول خام	الصين
2004/83	2004/10/15	189,900	23.20	4.4	بتترول خام	الصين
2004/84	2004/10/6	719,000	40.00	28.76	بتترول خام	اليابان
2004/85	2004/10/8	605,652	40.00	24.23	بتترول خام	الصين
2004/86	2004/10/19	985,405	23.20	22.86	بتترول خام	الصين
2004/87	2004/10/15	392,472	40.00	15.70	بتترول خام	سنغافورة
2004/88	2004/10/19	588,536	23.20	13.65	بتترول خام	الصين
2004/14	2004/10/10	31,213	350	10.92	بنزين	إندونيسيا

* البترول الخام بالبرميل والبنزين بالطن المتري .

** الأسعار ابتدائية.

(10) موقف التعامل في الأوراق المالية :

(أ) شهادات مشاركة البنك المركزي (شمم) للفترة 1 - 2004/10/30

◆ القيمة الاسمية للشهادة مليون دينار

البيان	عدد الشهادات	قيمة الشهادات (مليون دينار)
موقف الشهادات بحوزة البنوك في أول الفترة	10	10.0
الشهادات المباعة خلال الفترة (+)	-	-
الشهادات المشتراة خلال الفترة (-)	10	11.7
موقف الشهادات بحوزة البنوك بنهاية الفترة	-	-

المصدر : شركة السودان للخدمات المالية

(ب) شهادات المشاركة الحكومية (شهامه) كما في 30/10/2004

(مليون دينار)

البيان	عدد الشهادات	قيمة الشهادات
موقف الشهادات حتى 2004/9/30	160,545	80,272.50
الشهادات المصدرة	78,931	39,465.50
الشهادات التي تمت تصفيتها	-	-
رصيد الشهادات في 2004/10/30	239,476	119,738.00

المصدر : شركة السودان للخدمات المالية.

(ج) معاملات سوق الخرطوم للأوراق المالية خلال الفترة 1 - 2004/10/31

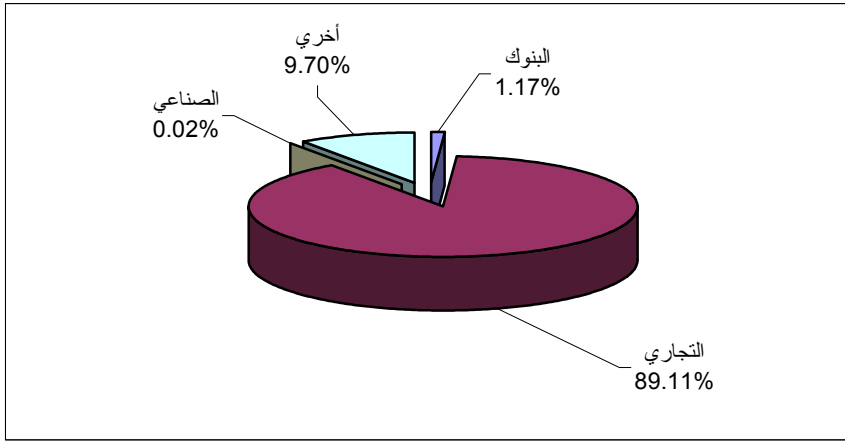
تم تداول أسهم 15 شركة في كل من قطاع البنوك ، القطاع التجاري ، لقطاع الصناعي و القطاعات الأخرى .

(1) تداول أسهم الشركات :

القطاع	عدد الأسهم	حجم التداول (مليون دينار)	النسبة %	العقود المنفذة
البنوك	24,567,915	17.5	1.17	33
التجاري	22,961,622	1,338.5	89.11	42
الصناعي	8,060	0.3	0.02	9
أخرى*	40,282	145.7	9.70	65
المجموع	47,577,879	1,502.0	100.00	149

♦ تشمل شركة السينما السودانية، التنمية الاسلاميه، والشركة السودانية للاتصالات (سودا تل)

تداول أسهم الشركات :



(2) تداول صكوك الصناديق:

القطاع	عدد الأسهم	حجم التداول (مليون دينار)	العقود المنفذة
صندوق الاستثمار الحكومي	381	4.0	1

(11) منشورات بنك السودان :

أصدرت الإدارة العامة للرقابة المصرفية منشور رقم (2004/8) بتاريخ 2004/10/18 يتناول موضوع المنتجات والخدمات المصرفية الإلكترونية .