



النشرة الاقتصادية



نشرة دورية تصدر عن الإدارة العامة للبحوث الاقتصادية والإحصاء - بنك السودان
العدد رقم 178 الفترة 1 - 2004/12/15

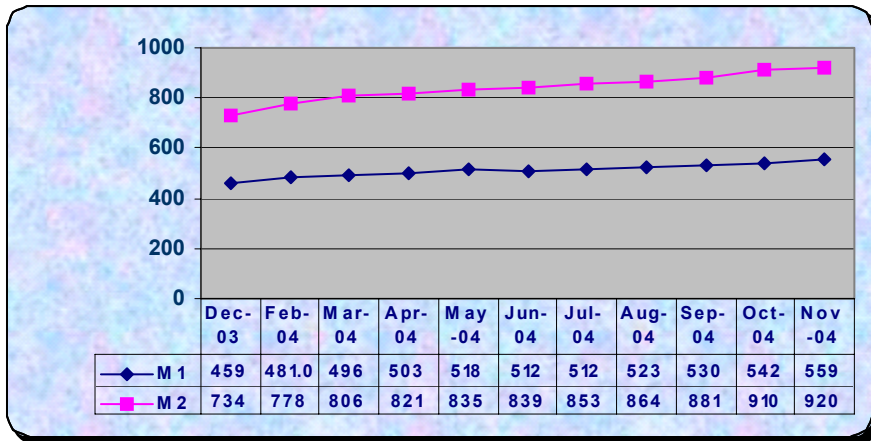
(1) مؤشرات نقدية *

(مليار دينار)

المؤشر	ديسمبر 2003	أغسطس 2004	سبتمبر 2004	اكتوبر 2004	نوفمبر 2004
عرض النقود	734.1	863.9	880.7	909.7	920.4
العملة لدى الجمهور	240.2	260.4	265.1	276.2	280.8
الودائع تحت الطلب	218.3	262.4	265.2	266.2	277.9
شبه النقود	275.6	341.1	350.4	367.3	361.7
إجمالي أصول (خصوصاً) البنوك	789.6	947.0	950.4	986.7	1001.9
إجمالي التمويل المصرفي	294.7	361.3	369.7	386.4	410.6
إجمالي الودائع المصرفية	472.9	578.7	592.3	608.5	616.2
الودائع تحت الطلب / عرض النقود	% 29.7	% 30.4	% 30.1	% 29.3	% 30.2
العملة لدى الجمهور / عرض النقود	% 32.7	% 30.1	% 30.1	% 30.4	% 30.5
شبه النقود / عرض النقود	% 37.5	% 39.5	% 39.8	% 40.4	% 39.3
إجمالي التمويل المصرفي / الودائع	% 62.3	% 62.4	% 61.8	% 63.5	% 66.6

• البيانات لا تشمل بيانات كل من البنك الزراعي وبنك القضاة وبنك الاستثمار المالي.

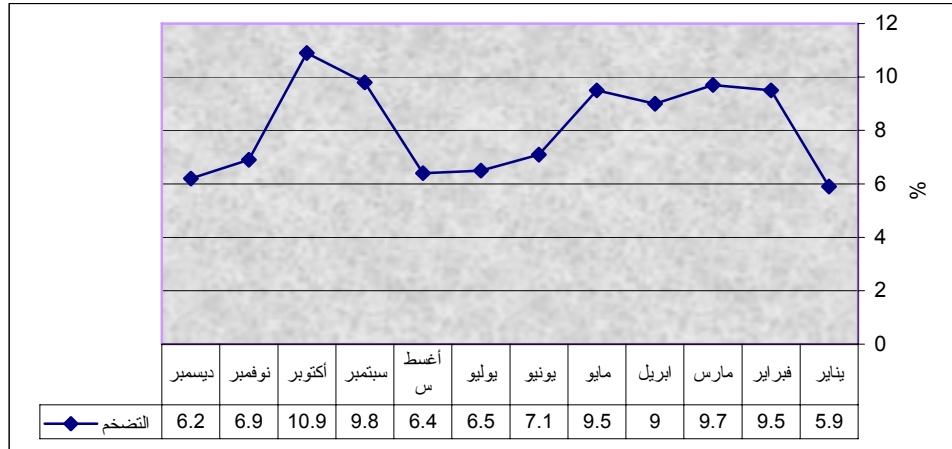
(2) موقف السيولة العامة خلال ديسمبر 2003 - نوفمبر 2004 م



(3) معدل التضخم :

انخفض معدل التضخم بمنتصف شهر ديسمبر 2004م إلى 6.2 % مقارنة بـ 6.9 % بمنتصف شهر نوفمبر 2004م .

معدل التضخم بمنتصف الشهر خلال الفترة (يناير -ديسمبر 2004)



(4) موقف الودائع بالبنوك التجارية *

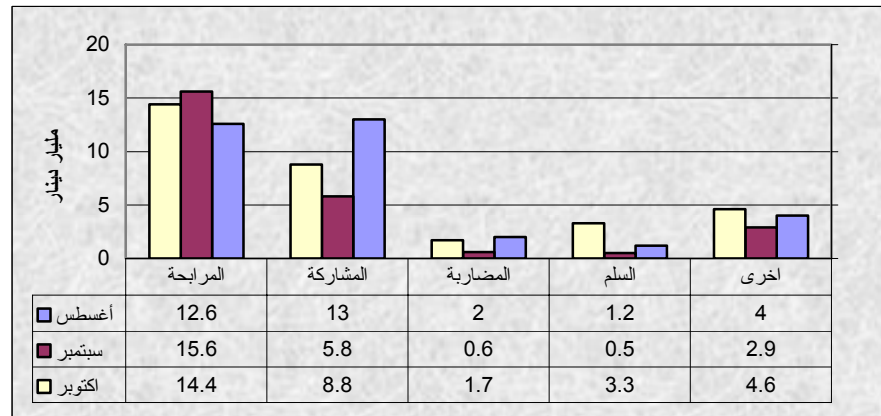
(ملياردينار)

2004/12/15		2004/11/15		البيان
أجنبية	محلية	أجنبية	محلية	الودائع
89.8	269.7	87.9	254.2	الجارية
1.5	33.5	2.3	32.2	الادخارية
107.7	67.5	116.7	67.1	الاستثمارية
44.7	6.7	46.3	7.5	الهوامش على خطابات الضمان والاعتماد
1.7	2.0	0.0	1.6	أخرى
245.4	379.4	253.2	362.6	الجملة
624.8		615.8		

• تشمل وداائع المقيمين وغير المقيمين .

(5) موقف التمويل المصرفي خلال الفترة 1 - 2004/ 12/15 :

- بلغ المتوسط الترجيحي لهوامش أرباح المربحات و نسب المشاركات 10.7% و 44.4 % على التوالي .
- تراوحت هوامش أرباح المربحات بين 8 % (بنك أبو ظبي الوطني) و 25% (بنك القصارف) .
- تراوحت نسب المشاركات المطبقة بين 10 % (بنك تنمية الصادرات، الاستثمار المالي ، فيصل والسوداني الفرنسي) و 90 % (فيصل) .
- تدفق تمويل المصارف التجارية حسب الصيغ خلال الفترة (أغسطس - أكتوبر 2004)



(هـ) تدفق ورصيد التمويل المصرفي بالعملة المحلية حسب القطاعات

(مليار دينار)				
القطاع	التدفق	النسبة %	الرصيد*	النسبة %
الزراعة	7.1	21.7	28.5	10.4
الصناعة	3.5	10.7	33.5	12.2
التجارة المحلية	6.9	21.1	99.9	36.4
الصادر	5.1	15.3	28.5	10.4
النقل والتخزين	2.5	7.6	17.7	6.4
أخرى	7.7	23.6	66.5	24.2
المجموع	32.8	100	274.6	100.0

ملحوظة : التدفق خلال شهر اكتوبر والرصيد بنهاية شهر نوفمبر 2004 م .

♦ لا تشتمل علي بيانات البنك الزراعي .

(6) سعر الصرف :

سعر الدولار الأمريكي مقابل الدينار السوداني لدى بنك السودان ، البنوك التجارية و الصرافات في 15 ديسمبر 2004 كما يلي :

(أ) بنك السودان :

(دينار سوداني)	
الشراء	250.86
البيع	252.16

(ب) البنوك التجارية والصرافات :

(دينار سوداني)						
البيان	سعر الشراء		سعر البيع		السعر الأكثر تداولاً	
	اعلي	ادني	اعلي	ادني	شراء	بيع
البنوك التجارية	256.50	251.00	257.20	251.70	255.00	255.70
الصرافات	258.00	255.00	258.80	255.80	256.00	256.80

♦ سجل بنك الاستثمار المالي أعلى سعر بيعاً وشراءً، بينما سجل البنك الزراعي أدنى سعر بيعاً وشراءً .

♦ سجلت صرافة الإمارات أعلى سعر بيعاً وشراءً، بينما سجلت كل من صرافة القومية وليرا أدنى سعر بيعاً وشراءً.

(7) الميزان التجاري للفترة يناير - سبتمبر 2004 :

(ملايين الدولارات)					
البيان	الصادرات البترولية	الصادرات غير البترولية	إجمالي الصادرات	الواردات	الميزان التجاري
2002	1,510.9	438.3	1,949.1	2,446.4	- 479.3
2003	2047.7	494.5	2,542.2	2,881.9	- 339.7
2004	2,195.8	523.3	2,719.1	2,935.6	- 216.4
يناير	183.6	57.1	240.7	306.4	- 65.7
فبراير	204.1	78.0	282.1	215.0	67.1
مارس	178.9	56.8	235.7	347.9	- 112.2
أبريل	226.4	72.7	299.1	274.1	25.0
مايو ♦	258.4	56.2	314.6	359.3	- 44.7
يونيو	243.8	56.6	300.3	326.6	- 26.2
يوليو	273.4	57.8	331.2	357.4	- 26.1
أغسطس ♦	310.9	41.3	352.1	388.9	- 36.7
سبتمبر ♦	316.3	46.9	363.2	360.0	3.2

♦ بيانات معدلة

(8) غرفة التعامل في النقد الأجنبي :

(مليون دولار)

المبيعات	المشتريات	الفترة
55.5	3.2	2004/12/13 - 11/30

ملخص عمليات الغرفة (2003 - 2004) :

(مليون دولار)

البيان	-1/1 2003/12/13	-1/1 2004/12/13	التغير	النسبة %
المشتريات	129.0	243.0	114.0	88.4
المبيعات	638.7	652.7	14.0	2.19
صافي الموقف	- 509.7	- 409.7	100.0	- 19.6

- ◆ أكبر بائع للغرفة خلال الفترة : (بنك أمد رمان الوطني 84.8 مليون دولار بنسبة 34.9% من جملة المشتريات).
- ◆ أكبر مشتري خلال الفترة : (بنك أبوظبي الوطني 94.3 مليون دولار بنسبة 14.4% من جملة المبيعات).
- ◆ ثاني أكبر مشتري خلال الفترة (البنك السعودي السوداني 87.3 مليون دولار بنسبة 13.3% من جملة المبيعات).

(9) صادرات البترول السوداني :

رقم الشحنة	تاريخ الشحنة	الكمية *	السعر (دولار)**	القيمة (مليون دولار)	النوع	الجهة المستوردة
2004/16	2004/11/16	21,521	420	9.04	بنزين	إندونيسيا
2004/92	2004/11/5	980,124	43	42.14	بتروول خام	الصين
2004/93	2004/11/23	570,429	43	24.53	بتروول خام	الصين
2004/94	2004/11/19	978,830	46	45.02	بتروول خام	اليابان
2004/95	2004/11/16	951,393	46	43.76	بتروول خام	اليابان
2004/96	2004/11/17	570,085	46	26.22	بتروول خام	الصين
2004/97	2004/11/27	950,365	25	23.76	بتروول خام	الصين
2004/98	2004/11/28	938,743	25	23.47	بتروول خام	الصين
2004/99	2004/12/01	938,507	28	26.28	بتروول خام	الصين
2004/102	2004/12/09	1,575,968	24	37.82	بتروول خام	الصين

* البترول الخام بالبرميل والبنزين بالطن المتري .

** الأسعار ابتدائية.

(10) موقف التعامل في الأوراق المالية :

(أ) شهادات المشاركة الحكومية (شهادة) كما في 2004/12/15

(مليون دينار)

البيان	عدد الشهادات	قيمة الشهادات
موقف الشهادات حتى 2004/11/30	153,647	76,823.50
الشهادات المصدرة	-	-
الشهادات التي تمت تصفيتها	-	-
رصيد الشهادات في 2004/12/15	153,647	76,823.50

المصدر : شركة السودان للخدمات المالية.

(ب) معاملات سوق الخرطوم للأوراق المالية خلال الفترة 1 - 2004/12/15

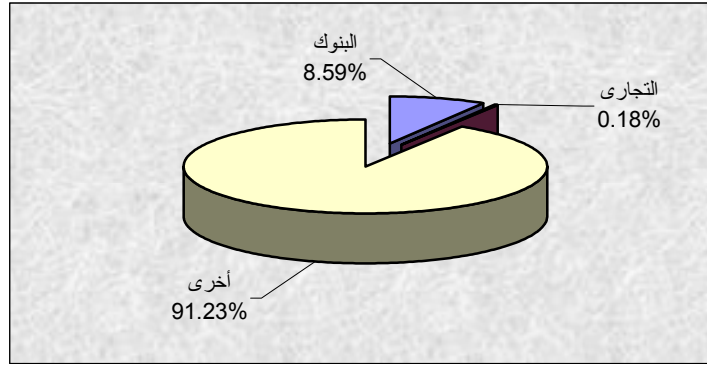
تم تداول أسهم 10 شركات في كل من قطاع البنوك ، القطاع التجاري . و القطاعات الأخرى إضافة إلى صندوق الاستثمار الحكومي .

(1) تداول أسهم الشركات :

العقود المنفذة	النسبة %	حجم التداول (مليون دينار)	عدد الأسهم	القطاع
12	8.59	72.16	119,379,887	البنوك
11	0.18	1.50	6,223,445	التجاري
64	91.23	765.98	155,358	أخرى*
87	100.0	839.64	125,758,690	المجموع

❖ تشمل الشركة السودانية للاتصالات (سودا تل) .

تداول أسهم الشركات :



(2) تداول صكوك الصناديق:

العقود المنفذة	حجم التداول (مليون دينار)	عدد الصكوك	القطاع
2	0.75	74	صندوق صكوك الاستثمار الحكومية

(11) منشورات بنك السودان :

أصدرت الإدارة العامة للنقد الأجنبي ملحق إدارة سياسات النقد الأجنبي رقم (2004/11) بتاريخ 2004/12/05 والذي يقضى بمنح الصرافات مرونة أكبر في إدارة وتغذية حساباتها كما يلزمها بالإعلان عن أسعار البيع والشراء تطبيقاً لمبدأ الشفافية والوضوح .