



النشرة الاقتصادية



نشرة دورية تصدر عن الإدارة العامة للبحوث الاقتصادية والإحصاء - بنك السودان
العدد رقم 179 الفترة 1 - 2004/12/31

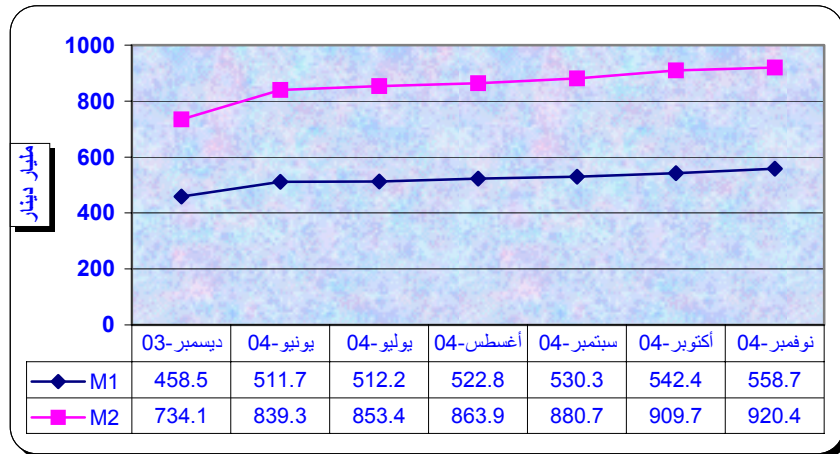
(1) مؤشرات نقدية *

(مليار دينار)

المؤشر	ديسمبر 2003	أغسطس 2004	سبتمبر 2004	أكتوبر 2004	نوفمبر 2004
عرض النقود	734.1	863.9	880.7	909.7	920.4
العملة لدى الجمهور	240.2	260.4	265.1	276.2	280.8
الودائع تحت الطلب	218.3	262.4	265.2	266.2	277.9
شبه النقود	275.6	341.1	350.4	367.3	361.7
إجمالي أصول (خصوم) البنوك	789.6	947.0	950.4	986.7	1001.9
إجمالي التمويل المصرفي	294.7	361.3	369.8	386.5	410.6
إجمالي الودائع المصرفية	472.9	578.7	592.3	608.5	616.2
الودائع تحت الطلب / عرض النقود	% 29.7	% 30.4	% 30.1	% 29.3	% 30.2
العملة لدى الجمهور / عرض النقود	% 32.7	% 30.1	% 30.1	% 30.4	% 30.5
شبه النقود / عرض النقود	% 37.5	% 39.5	% 39.8	% 40.4	% 39.3
إجمالي التمويل المصرفي / الودائع	% 62.3	% 62.4	% 61.8	% 63.5	% 66.6

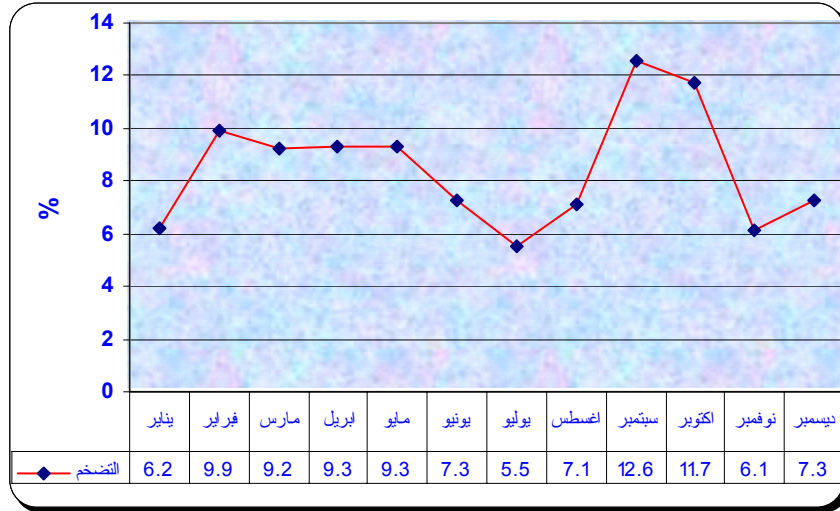
* البيانات لا تشمل بيانات كل من البنك الزراعي وبنك القضارف وبنك الاستثمار المالي.

(2) موقف السيولة العامة خلال ديسمبر 2003 - نوفمبر 2004 م



(3) معدل التضخم :

ارتفع معدل التضخم بنهاية شهر ديسمبر 2004م إلى 7.3 % مقارنة بـ 6.1 % بنهاية شهر نوفمبر 2004م .
معدل التضخم بنهاية الشهر خلال الفترة (يناير - ديسمبر 2004)



(4) موقف الودائع بالبنوك التجارية *

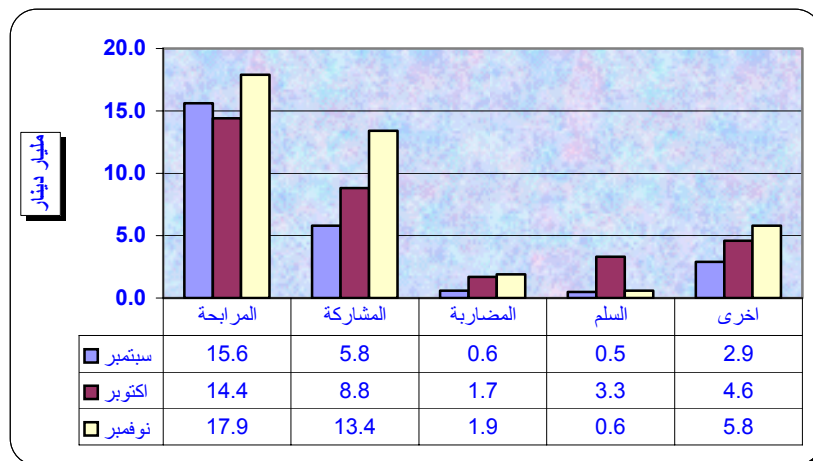
(ملياردينار)

2004/12/31		2004/11/30		البيان
أجنبية	محلية	أجنبية	محلية	الودائع
91.1	283.7	89.3	262.9	الجارية
1.5	33.1	1.6	32.6	الادخارية
118.3	66.8	118.1	64.7	الاستثمارية
44.3	7.6	47.1	7.5	الهوامش على خطابات الضمان والاعتماد
0.3	2.2	0.4	1.9	أخرى
255.5	393.4	256.5	369.6	الجملة
648.9		626.1		

* تشمل ودائع المقيمين وغير المقيمين .

(5) موقف التمويل المصرفي خلال الفترة 1 - 2004/ 12/31 :

- (1) بلغ المتوسط الترجيحي لهوامش أرباح المربحات ونسب المشاركات 12.0% و 45.7% على التوالي .
(ب) تراوحت هوامش أرباح المربحات بين 8 % (بنك أبو ظبي الوطني) و 18% (بنك الشمال، إيفوري ، تنمية الصادرات والزراعي) .
(ج) تراوحت نسب المشاركات المطبقة بين 10 % (بنك تنمية الصادرات، الاستثمار المالي، فيصل والسوداني الفرنسي) و 90 % (بنك فيصل الاسلامي) .
(د) تدفق تمويل المصارف التجارية حسب الصيغ خلال الفترة (سبتمبر - نوفمبر 2004)



(هـ) تدفق و رصيد التمويل المصرفي بالعملة المحلية حسب القطاعات (نوفمبر 2004)

(مليار دينار)

القطاع	التدفق	النسبة %	الرصيد*	النسبة %
الزراعة	4.1	10.4	28.5	10.3
الصناعة	2.9	7.3	33.5	12.2
التجارة المحلية	14.3	36.1	99.9	36.4
الصادر	2.6	6.6	28.5	10.4
النقل والتخزين	2.3	5.8	17.8	6.5
أخرى	13.4	33.8	66.4	24.2
المجموع	39.6	100.0	274.6	100.0

♦ لا تشتمل علي بيانات البنك الزراعي .

(6) سعر الصرف :

سعر الدولار الأمريكي مقابل الدينار السوداني لدى بنك السودان . البنوك التجارية و الصرافات في 31 ديسمبر 2004 كما يلي :

(أ) بنك السودان:

(دينار سوداني)

250.0	الشراء
251.25	البيع

(ب) البنوك التجارية و الصرافات :

(دينار سوداني)

البيان	سعر الشراء		سعر البيع		السعر الأكثر تداولاً	
	اعلي	ادني	اعلي	ادني	شراء	بيع
البنوك التجارية	256.3	250.0	257.0	250.7	256.3	257.0
الصرافات	256.0	255.0	256.8	255.8	256.0	256.8

♦ سجل كل من بنك الشمال الاسلامي، حبيب وبنك القضارف للاستثمار أعلى سعر بيعاً وشراءً، بينما سجل بنك النيلين أدنى سعر بيعاً وشراءً .

♦ سجلت كل من صرافة الإمارات، كالسن، أرجين، الهجرة، العروس، اليمامة أعلى سعر بيعاً وشراءً، بينما سجلت كل من صرافة الأفريقية،

القومية ولبيرا أدنى سعر بيعاً وشراءً

(7) ميزان المدفوعات خلال العام 2004 :

(مليون دولار)

البيان	الربع الثاني 2004 *	الربع الثالث 2004 *
(2+1)	- 168.81	- 209.84
1 .	69.26	102.85
2 .	- 238.07	- 312.68
	361.61	332.51
) (- 17.35	102.89
	175.44	225.56

* بيانات غير نهائية

(8) غرفة التعامل في النقد الأجنبي :

(مليون دولار)

المبيعات	المشتريات	الفترة
99.5	22.2	2004/12/30 - 12/1

ملخص عمليات الغرفة (2003 - 2004) :

(مليون دولار)

البيان	-1/1 2003/12/27	-1/1 2004/12/27	التغير	النسبة %
المشتريات	136.6	262.3	125.7	92
المبيعات	686.4	690.7	4.3	1
صافي الموقف	- 549.8	- 428.4	121.4	22

◆ أكبر بائع للغرفة خلال الفترة : (بنك أمد رمان الوطني 84.8 مليون دولار بنسبة 32% من جملة المشتريات).

◆ أكبر مشتري خلال الفترة : (بنك أبوظبي الوطني 94.3 مليون دولار بنسبة 14% من جملة المبيعات).

◆ ثاني أكبر مشتري خلال الفترة (البنك السعودي السوداني 90.9 مليون دولار بنسبة 13% من جملة المبيعات).

(9) صادرات البترول السوداني :

رقم الشحنة	تاريخ الشحنة	الكمية *	السعر (دولار)**	القيمة (مليون دولار)	النوع	الجهة المستوردة
2004/99	2004/11/29	987,500	28	27.65	بترو خام	الصين
2004/100	2004/12/12	1,000,000	24	24.00	بترو خام	الصين
2004/101	2004/12/17	600,000	24	14.40	بترو خام	الصين
2004/102	2004/12/6	1,650,000	24	39.60	بترو خام	الصين
2004/103	2004/12/15	600,000	24	14.40	بترو خام	الصين
2004/104	2004/12/23	1,000,000	28	28.00	بترو خام	اليابان
2004/105	2004/12/20	600,000	28	16.80	بترو خام	الصين
2004/106	2004/12/27	1,000,000	28	28.00	بترو خام	اليابان

* البترول الخام بالبرميل ..

** الأسعار ابتدائية.

(10) موقف التعامل في الأوراق المالية :

(أ) شهادات المشاركة الحكومية (شهادة) كما في 2004/ 12/31

(مليون دينار)

البيان	عدد الشهادات	قيمة الشهادات ◆
موقف الشهادات حتى 2004/11/30	1,536,470	76,823.5
الشهادات المصدرة	1,043,360	52,168.0
الشهادات التي تمت تصفيتها	-	-
رصيد الشهادات في 2004/12/31	2,579,830	128,991.5

المصدر : شركة السودان للخدمات المالية.

◆ تم تحويل قيمة الشهادة من 500 ألف دينار إلى 50 ألف دينار

(ب) معاملات سوق الخرطوم للأوراق المالية خلال الفترة 1 - 2004/12/31

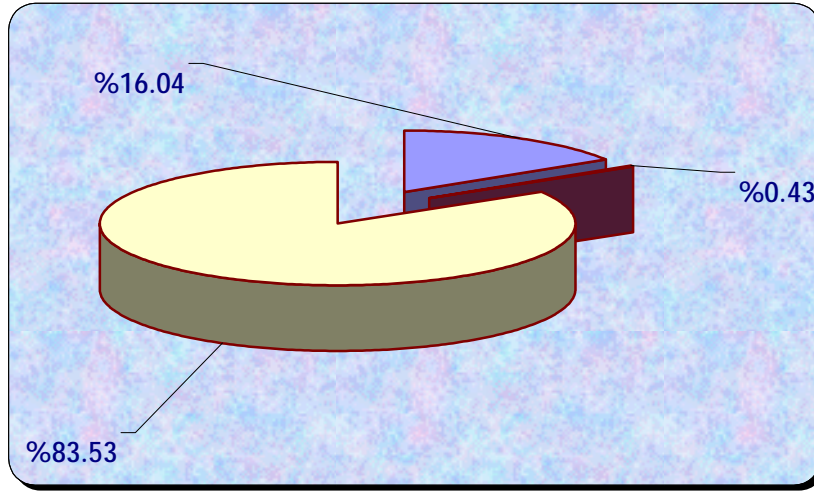
تم تداول اسهم 10 شركات في كل من قطاع البنوك ، القطاع التجاري و القطاعات الأخرى إضافة إلى صندوق استثمار واحد فقط .

(1) تداول أسهم الشركات :

القطاع	عدد الأسهم	حجم التداول (مليون دينار)	النسبة %	العقود المنفذة
البنوك	161,761,122	263.1	16.04	30
التجاري	12,740,879	7.1	0.43	32
أخرى*	353,306	1,370.5	83.53	144
المجموع	174,855,307	1,640.7	100.00	206

تشمل شركة الرواد للخدمات المالية و الشركة السودانية للاتصالات (سودا تل)

تداول أسهم الشركات :



(2) تداول صكوك الصناديق:

القطاع	عدد الأسهم	حجم التداول (مليون دينار)	العقود المنفذة
صندوق صكوك الاستثمار الحكومية	724	6.96	4

(11) منشورات بنك السودان :

أصدرت الإدارة العامة للنقد الأجنبي ملحق إدارة سياسات النقد الأجنبي رقم (2004/11) بتاريخ 2004/12/05 يتناول توحيد سوق النقد الأجنبي وتطوير أداء الصرافات.