



# النشرة الاقتصادية



نشرة دورية تصدر عن الإدارة العامة للبحوث الاقتصادية والإحصاء - بنك السودان

الفترة 1 - 2005/2/28

العدد رقم 183

( )

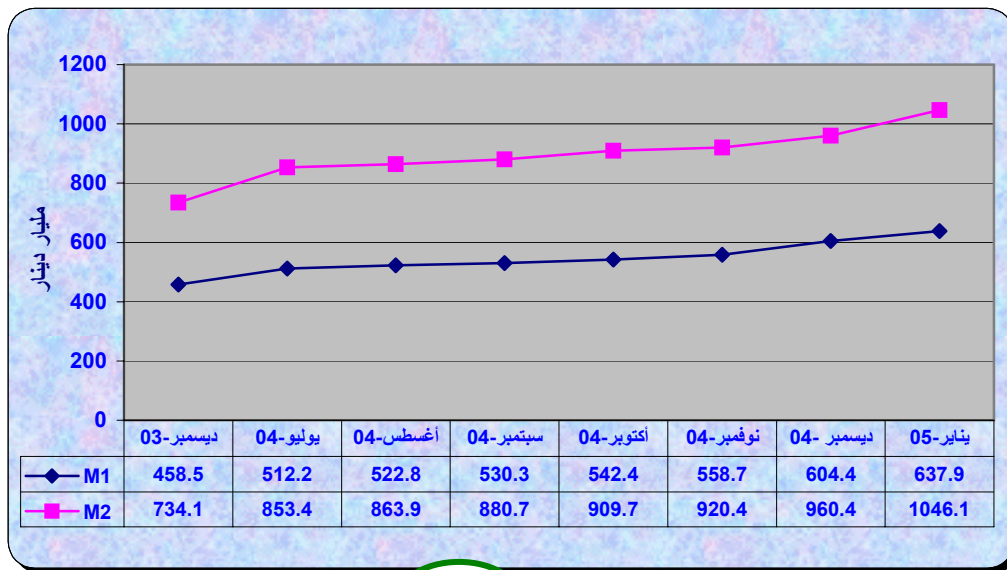
(1) مؤشرات نقدية \*

يناير 2005	ديسمبر** 2004	نوفمبر 2004	اكتوبر 2004	ديسمبر 2003	المؤشر
1046.1	960.4	920.4	909.7	734.1	عرض النقود
321.5	304.9	280.8	276.2	240.2	العملة لدى الجمهور
316.4	299.4	277.9	266.2	218.3	الودائع تحت الطلب
408.2	356.1	361.7	367.3	275.6	شبه النقود
1103.9	1043.5	1001.9	986.7	789.6	إجمالي أصول (خصوم) البنوك
449.8	436.3	410.6	386.5	294.7	إجمالي التمويل المصرفي
706.6	646.6	616.2	608.5	472.9	إجمالي الودائع المصرفية
%30.2	%31.2	%30.2	%29.3	% 29.7	الودائع تحت الطلب / عرض النقود
%30.7	%31.7	%30.5	%30.4	% 32.7	العملة لدى الجمهور / عرض النقود
%39.0	%37.1	%39.3	%40.4	% 37.5	شبه النقود / عرض النقود
%63.7	%67.5	%66.6	%63.5	% 62.3	إجمالي التمويل المصرفي / الودائع

\* البيانات لا تشمل بيانات كل من البنك الزراعي وبنك القصارف وبنك الاستثمار المالي.

\*\* بيانات معدلة

(2) موقف السيولة العامة خلال ديسمبر 2003 - يناير 2005 م

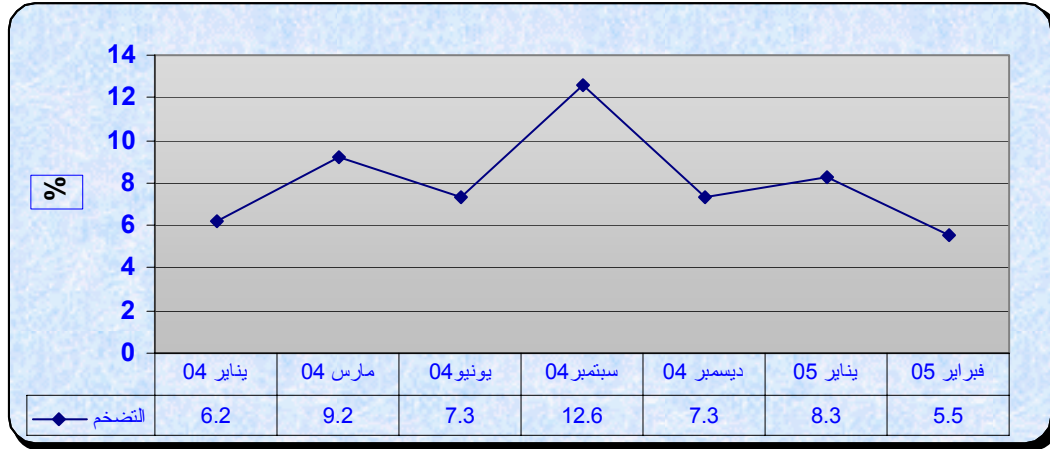


1

### (3) معدل التضخم :

انخفض معدل التضخم بنهاية شهر فبراير 2005م إلى 5.5 % مقارنة بـ 8.3 % بنهاية شهر يناير 2005م .

معدل التضخم بنهاية الشهر خلال الفترة ( يناير 2004 – فبراير 2005 )



### (4) موقف الودائع بالبنوك التجارية \*

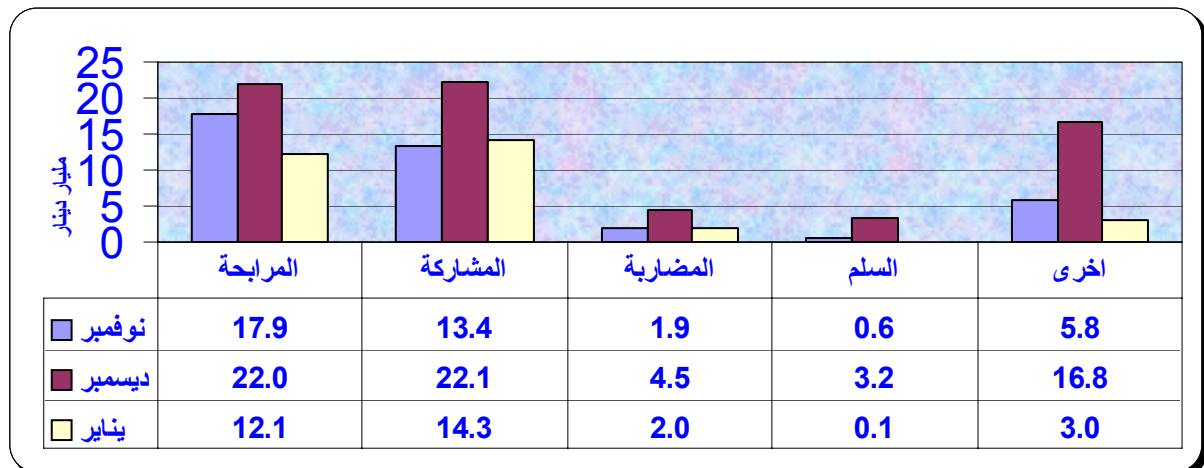
(ملياردينار)

2005/2/28		2005/1/31		البيان
أجنبية	محلية	أجنبية	محلية	الودائع
121.1	305.8	112.0	303.8	الجارية
3.1	36.3	1.7	35.5	الادخارية
128.4	107.1	131.0	91.7	الاستثمارية
54.5	6.6	53.6	6.7	الهوامش على خطابات الضمان والاعتماد
0.1	3.2	0.0	2.5	أخرى
307.2	459.0	298.3	440.2	الجملة
766.2		738.5		

\* تشمل ودائع المقيمين وغير المقيمين .

### (5) موقف التمويل المصرفي خلال الفترة 1 - 2/28/2005م :

- (أ) بلغ المتوسط الترجيحي لهوامش أرباح الرباحات و نسب المشاركات 10.4% ، 47.5% على التوالي .  
 (ب) تراوحت هوامش أرباح الرباحات بين 8% (بنك ابوظبي الوطني) و 18% (بنك الشمال ، تنمية الصادرات والزراعي) .  
 (ج) تراوحت نسب المشاركات المطبقة بين 10% (بنك تنمية الصادرات ، الفرنسي ، فيصل والادخار) و 90% (بنك فيصل الإسلامي) .  
 (د) تدفق تمويل المصارف التجارية حسب الصنف خلال الفترة (نوفمبر 2004 – يناير 2005)



(هـ) تدفق ورصيد التمويل المصرفي بالعملة المحلية حسب القطاعات (يناير 2005)

(مليار دينار)

القطاع	التدفق	النسبة %	الرصيد*	النسبة %
الزراعة	1.78	5.65	26.97	9.17
الصناعة	6.06	19.26	34.62	11.77
التجارة المحلية	3.92	12.46	107.47	36.55
الصادر	10.85	34.48	29.93	10.18
النقل والتخزين	1.54	4.89	21.58	7.34
أخرى	7.32	23.26	73.46	24.99
المجموع	31.47	100.00	294.03	100.00

♦ لا تشمل على بيانات البنك الزراعي .

(6) سعر الصرف

سعر الدولار الأمريكي مقابل الدينار السوداني لدى بنك السودان والبنوك التجارية والصرافات في 28 فبراير 2005 كما يلي:

(أ) بنك السودان:

(دينار سوداني)

الشراء	249.57
البيع	250.82

(ب) البنوك التجارية والصرافات

(دينار سوداني)

البيان	سعر الشراء		سعر البيع		السعر الأكثر تداولاً	
	اعلي	ادني	اعلي	ادني	شراء	بيع
البنوك التجارية	252.0	249.30	252.70	250.00	251.00	251.70
الصرافات	252.00	251.50	252.80	252.30	251.50	252.30

♦ سجل بنك التنمية التعاوني أعلى سعر بيعاً وشراءً، بينما سجل البنك الاهلي السوداني أدنى سعر بيعاً وشراءً .

♦ سجلت كل من صرافة الإمارات، كالسن، باب المندب، اليمامة والهجرة أعلى سعر بيعاً وشراءً، بينما سجلت صرافة ليبرا، ارجين

، القومية، العروس، الرائد، الأمان والأفريقية أدنى سعر بيعاً وشراءً.

(7) ميزان المدفوعات خلال العام 2004 :

(مليون دولار)

البيان	الربع الثالث 2004	الربع الرابع 2004
(2+1)	209.84 -	254.78 -
1.	102.85	25.93
2.	312.69 -	280.71 -
	332.51	456.69
)	102.89	23.70
(	225.56	255.61

### (8) غرفة التعامل في النقد الأجنبي :

(مليون دولار)

الفترة	المشتريات	المبيعات
05/2/28_05/2/1	38.9	71.6

### ملخص عمليات الغرفة (2004 - 2005) :

(مليون دولار)

البيان	2004/2/28-1/1	2005/2/28-1/1	التغير	النسبة %
المشتريات	43.9	150.7	106.8	243.3
المبيعات	74.2	146.3	72.1	97.2
صافي الموقف	30.2-	4.4	34.6	114.6-

- ❖ أكبر بائع للغرفة خلال الفترة : البنك الفرنسي السوداني (11.5 مليون دولار بنسبة 7.6% من جملة المشتريات)
- ❖ ثاني أكبر بائع خلال الفترة : بنك النيل الأزرق المشرق (8.5 مليون دولار بنسبة 5.6% من جملة المشتريات).
- ❖ أكبر مشتري خلال الفترة : (بنك أمد رمان الوطني 41.2 مليون دولار بنسبة 28.2% من جملة المبيعات).
- ❖ ثاني أكبر مشتري خلال الفترة ( بنك أبو ظبي الوطني 21 مليون دولار بنسبة 14.3% من جملة المبيعات).

### (9) صادرات البترول السوداني : للفترة (2005/2/28- 2/1)

رقم الشحنة	تاريخ الشحنة	القيمة (مليون دولار)	النوع	الجهة المستوردة
2005/1	2005/2/5	9.03	بنزين	أندونيسيا
2005/7	2005/2/2	39.61	بترو خام	الصين
2005/8	2005/2/8	24.00	بترو خام	الصين
2005/9	2005/2/13	23.79	بترو خام	الصين
2005/10	2005/2/21	14.40	بترو خام	الصين
2005/11	2005/2/19	23.88	بترو خام	الصين
2005/12	2005/2/25	4.76	بترو خام	الصين
2005/13	2005/2/23	19.02	بترو خام	الصين

### (10) موقف التعامل في الأوراق المالية :

#### (أ) شهادات المشاركة الحكومية (شهادة) كما في 2005/2/28

(مليون دينار)

البيان	عدد الشهادات	قيمة الشهادات
موقف الشهادات حتى 2005/1/31	2,579,817	128,990.85
-الشهادات المصدرة	-	-
الشهادات التي تمت تصفيتها	756,670	37,833.50
رصيد الشهادات في 2005/2/28	1,823,147	91,157.35

المصدر : شركة السودان للخدمات المالية.

(ب) معاملات سوق الخرطوم للأوراق المالية خلال الفترة 1 - 2005/2/28


تم تداول سهم 12 شركة في كل من قطاع البنوك ، القطاع التجاري ، الصناعي و القطاعات الأخرى .

(1) تداول أسهم الشركات :

القطاع	عدد الأسهم	حجم التداول (مليون دينار)	النسبة %	العقود المنفذة
البنوك	15,882,742	20.88	0.394	16
التجاري	129,891,505	583.00	11.017	68
الصناعي	3,250	0.09	0.002	2
أخرى*	678,924	4,687.81	88.587	90
المجموع	146,456,421	5,291.78	100.000	176

❖ تشمل الشركة السودانية للاتصالات (سودا تل) و شركة التنمية الإسلامية.

تداول أسهم الشركات :



(2) تداول صكوك الصناديق:

القطاع	عدد الصكوك	حجم التداول (ألف دينار)	العقود المنفذة
صندوق الأسهم السودانية الثاني	1,500	1,537,500	1
صندوق النماء	1	26,100	1
المجموع	1,501	1,563,600	2

(11) منشورات بنك السودان :

أصدرت الإدارة العامة للرقابة المصرفية المنشور رقم ( 2005/1 ) بتاريخ 2005/2/22 الخاص بإنشاء إدارة للمخاطر بالمصارف التجارية وذلك في إطار الجهود الرامية إلى تقوية الجهاز المصرفي .