



# النشرة الاقتصادية



نشرة دورية تصدر عن الإدارة العامة للبحوث و الإحصاء - بنك السودان

الفترة 1 - 2006/6/30

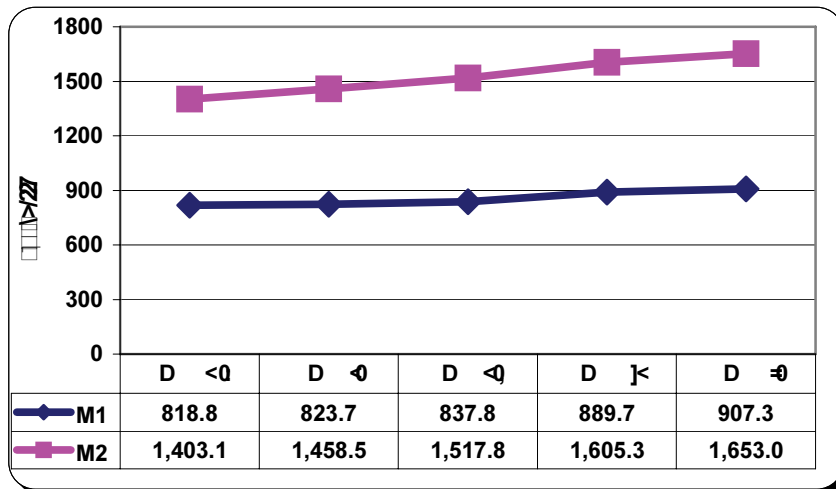
العدد رقم 215

## ( 1 ) مؤشرات نقدية

( مليار دينار )

المؤشر	الفترة	ديسمبر 2005	مارس 2006	أبريل 2006
عرض النقود		1,403.1	1,605.3	1,653.0
العملة لدى الجمهور		374.0	401.1	403.7
الودائع تحت الطلب		444.8	488.6	503.6
شبه النقود		584.3	715.6	745.7
إجمالي أصول (خصوم) البنوك		1,698.0	2,019.6	2,122.6
إجمالي التمويل المصرفي		768.9	910.5	962.9
إجمالي الودائع المصرفية		1,006.8	1,162.0	1,221.5
الودائع تحت الطلب / عرض النقود		%31.7	%30.4	30.5%
العملة لدى الجمهور / عرض النقود		%26.7	%25.0	24.4%
شبه النقود / عرض النقود		%41.6	%44.6	45.1%
إجمالي التمويل المصرفي / الودائع		%76.4	%78.4	78.8%

## (2) موقف السيولة خلال (ديسمبر 2005 - أبريل 2006):



(مليار دينار)

## (3) ودائع المصارف ❖

2006/6/30		2006/5/31		البيان
أجنبية	محلية	أجنبية	محلية	الودائع
118.7	521.1	143.5	476.9	الجارية
31.	56.9	1.1	55.0	الادخارية
120.8	407.2	128.1	387.9	الاستثمارية
84.4	14.7	85.4	13.2	الهوامش على خطابات الضمان والاعتماد
0.1	3.6	0.1	4.1	أخرى
325.4	1,003.5	358.2	937.1	الجملة
1,328.8		1,295.3		

❖ بيانات أولية.

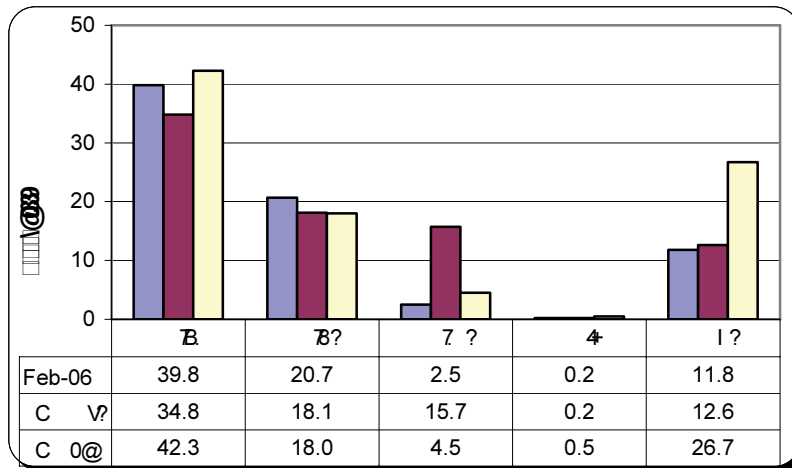
## (4) موقف التمويل المصرفي خلال الفترة (2006/6/30-1)

(أ) بلغ المتوسط الترجيحي لهوامش أرباح المربحات ونسب المشاركات 11.4% و 43.0% على التوالي.

(ب) تراوحت هوامش أرباح المربحات بين 8.0% (بنك أبو ظبي الوطني) و 18.0% (البنك الزراعي، بنك الشمال الإسلامي و بنك تنمية الصادرات).

(ج) تراوحت نسب المشاركات المطبقة بين 10.0% (البنك السوداني الفرنسي، بنك الاستثمار المالي و بنك تنمية الصادرات) و 80.0% (بنك الثروة الحيوانية)

(د) تدفق تمويل المصارف التجارية حسب الصيغ خلال الفترة (فبراير - أبريل 2006)



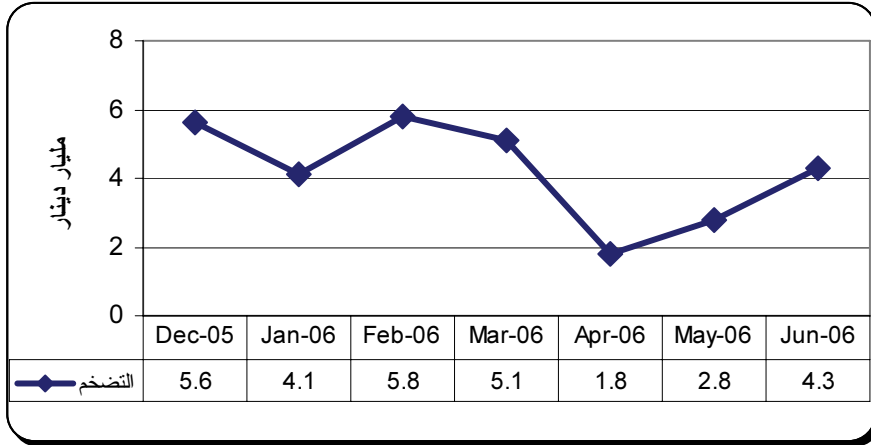
(هـ) تدفق ورصيد التمويل المصرفي بالعملة المحلية حسب القطاعات (أبريل 2006) (مليار دينار)

النسبة %	الرصيد	النسبة %	التدفق	القطاع
11.4	77.9	3.0	2.8	الزراعة
11.1	75.3	8.7	8.0	الصناعة
30.2	205.3	25.4	23.4	التجارة المحلية
5.0	34.3	2.9	2.7	الصادر
1.1	7.8	4.7	4.3	الواردات
7.7	52.2	11.5	10.6	النقل والتخزين
33.5	227.7	43.7	40.2	أخرى
100.0	680.5	100.0	92.0	المجموع

(5) معدل التضخم (نهاية الفترة)

ارتفع معدل التضخم من 2.8% بنهاية مايو إلى 4.3% بنهاية يونيو 2006.

معدل التضخم بنهاية الفترة (ديسمبر 2005 – يونيو 2006)



(6) سعر الصرف

سعر صرف الدولار الأمريكي مقابل الدينار السوداني لدى بنك السودان . البنوك التجارية والصرافات كما في 29 يونيو

2006

(أ) بنك السودان المركزي

(دينار سوداني)

217.00	الشراء
218.09	البيع

(ب) البنوك التجارية والصرافات

(دينار سوداني)

السعر الأكثر تداولاً		سعر البيع		سعر الشراء		البيان
بيع	شراء	أدنى	أعلى	أدنى	أعلى	
219.70	219.00	218.00	220.70	217.30	220.00	البنوك التجارية
219.30	218.50	218.80	219.60	218.00	218.80	الصرافات

❖ سجل كل من بنك الخرطوم أعلى سعر بيعاً وشراءً، بينما سجل كل من بنك الاستثمار و بنك النيل الأزرق المشرق أدنى سعر بيعاً وشراءً .

❖ سجلت صرافة الإمارات أعلى سعر بيعاً وشراءً، بينما سجلت صرافة لبرا.دينار.اليمامة.الرائد وأرجين أدنى سعر بيعاً وشراءً.

(7) غرفة التعامل في النقد الأجنبي

(مليون دولار)

المبيعات	المشتريات	الفترة
126.7	94.4	2006/6/26-5/30

ملخص عمليات الغرفة (2006 - 2005) (مليون دولار)

النسبة %	التغير	2006/6/26- 1/1	2005/6/26- 1/1	البيان
166%	385	617	232	المشتريات
73.4%	325	768	443	المبيعات
28.4%	60	151 -	211 -	صافي الموقف

- ❖ أكبر بائع خلال الفترة شركة سود اتل (0.195 مليون دولار بنسبة 31.6% من جملة المشتريات).
- ❖ ثاني أكبر بائع خلال الفترة وزارة المالية الاتحادية (0.150 مليون دولار بنسبة 24.3% من جملة المشتريات).
- ❖ أكبر مشتري خلال الفترة بنك أبو ظبي الوطني (0.080 مليون دولار بنسبة 10.4% من جملة المبيعات).
- ❖ ثاني أكبر مشتري خلال الفترة بنك بيبيلوس (0.072 مليون دولار بنسبة 9.4% من جملة المبيعات).

(8) الميزان التجاري خلال الربع الأول من العام 2006\* (مليون دولار)

الميزان التجاري	أجمالي الواردات	أجمالي الصادرات	الصادرات غير البترولية	الصادرات البترولية	البيان الشهر
242,727-	663,607	420,880	80,308	340,572	يناير
143,882-	534,385	390,503	40,644	349,859	فبراير
152,811-	608,936	456,125	62,932	393,193	مارس

\* بيانات معدلة

(9) موقف التعامل في الأوراق المالية

(أ) شهادات المشاركة الحكومية (شهادة) خلال الفترة (1 - 2006/6/30)

(مليون دينار)

قيمة الشهادات	عدد الشهادات	البيان
263,162.80	5,263,256.00	رصيد الشهادات في أول الفترة
7,900.00	158,000.00	الشهادات المصدرة
88,633.15	1,177,663.00	الشهادات التي تمت تصفيتها
182,429.65	3,648,593.00	الرصيد في آخر الفترة

المصدر: شركة السودان للخدمات المالية.

(ب) شهادات إجارة البنك المركزي (شهاب) خلال الفترة (1 - 2006/6/30)

(مليون دينار)

قيمة الشهادات	عدد الشهادات	البيان
13,150	131,500	موقف الشهادات بحوزة البنوك التجارية أول الفترة
250	2,500	الشهادات المصدرة
-	-	الشهادات التي تمت تصفيتها
13,400	134,000	موقف الشهادات بحوزة البنوك التجارية نهاية الفترة

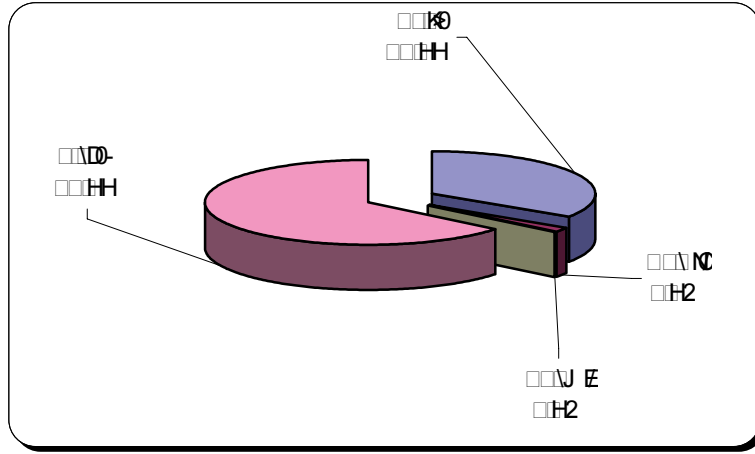
المصدر: شركة السودان للخدمات المالية.

(ج) معاملات سوق الخرطوم للأوراق المالية خلال (يونيو 2006)

تم تداول أسهم 14 شركة في كل من قطاع البنوك، التجاري، الصناعي وسود اتل. إضافة إلى 8 من صناديق الاستثمار.

(1) الأسهم المتداولة

القطاع	عدد الأسهم	حجم التداول (مليون دينار)	النسبة %	العقود المنفذة
البنوك	4,821,574,094	1,968,306	34.1	53
التجاري	208,113,689	92,155	1.6	26
الصناعي	16,920	3,573	0.1	3
سود اتل	2,518,166	3,704,231	64.2	144
المجموع	5,032,222,869	5,768,265	100.0	226



(2) صكوك الاستثمار المتداولة

العقود المنفذة	حجم التداول (مليون دينار)	عدد الصكوك	القطاع
1	26,250	1,000	صندوق النماء
1	251	250	صندوق الأسهم السودانية الثالث
1	9,995	997	صندوق صكوك الاستثمار الحكومية الثالثة (نوفمبر 2004)
7	856,049	85,602	صندوق صكوك الاستثمار الحكومية الرابعة (فبراير 2005)
11	26,292	10,561	صندوق سودا تل الدولار الثاني
1	10,008	9,000	صندوق التمويل الصناعي
3	6,510	651	صندوق صكوك الاستثمار الحكومية الخامسة (مايو 2005)
3	234,100	23,410	صندوق صكوك الاستثمار الحكومية السادسة (نوفمبر 2005)
28	1,169,455	131,471	المجموع