



# النشرة الاقتصادية



نشرة دورية تصدر عن الإدارة العامة للبحوث والإحصاء - بنك السودان المركزي

الفترة 1 - 2006/7/15

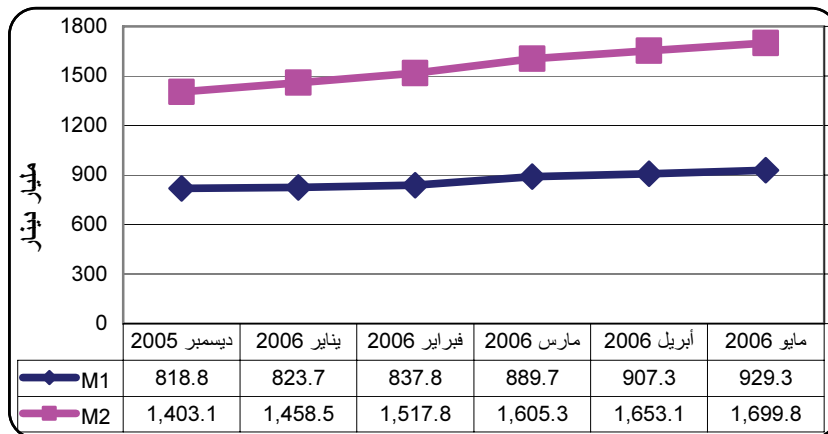
العدد رقم 216

## ( 1 ) مؤشرات نقدية

( مليار دينار )

المؤشر	الفترة	ديسمبر 2005	مارس 2006	أبريل 2006	مايو 2006
عرض النقود		1,403.1	1,605.3	1,653.0	1,699.8
العملة لدى الجمهور		374.0	401.1	403.7	405.1
الودائع تحت الطلب		444.8	488.6	503.6	524.2
شبه النقود		584.3	715.6	745.7	770.5
إجمالي أصول (خصوم) البنوك		1,698.0	2,019.6	2,122.6	2,205.3
إجمالي التمويل المصرفي		768.9	910.5	962.9	1,025.7
إجمالي الودائع المصرفية		1,006.8	1,162.0	1,221.5	1,263.1
الودائع تحت الطلب / عرض النقود		%31.7	%30.4	30.5%	%30.9
العملة لدى الجمهور / عرض النقود		%26.7	%25.0	24.4%	%23.8
شبه النقود / عرض النقود		%41.6	%44.6	45.1%	%45.3
إجمالي التمويل المصرفي / الودائع		%76.4	%78.4	78.8%	%81.2

## (2) موقف السيولة خلال (ديسمبر 2005 - مايو 2006)



## (3) ودائع المصارف \*

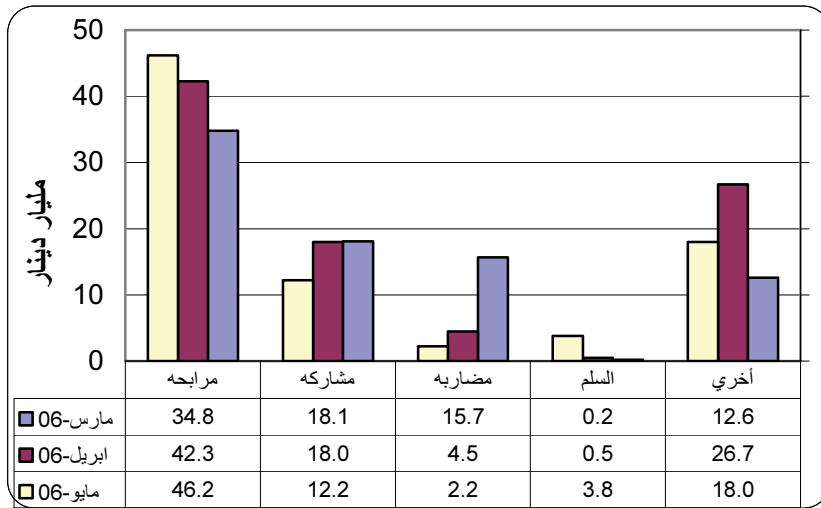
(مليار دينار)

2006/7/14		2006/6/14		الييسان
أجنبية	محلية	أجنبية	محلية	الودائع
148.3	508.2	132.1	507.5	الجارية
1.2	55.9	1.1	55.8	الادخارية
120.3	410.2	115.3	393.7	الاستثمارية
73.0	11.6	77.2	14.7	الهوامش على خطابات الضمان والاعتماد
0.1	3.5	0.1	3.9	أخرى
342.9	989.4	325.8	975.6	الجملة
1,332.3		1,301.4		

\*بيانات أولية.

## (4) موقف التمويل المصرفي خلال الفترة (2006/7/15-1)

- (أ) بلغ المتوسط الترجيحي لهوامش أرباح المربحات و نسب المشاركات و 10.9% و 46.5% على التوالي.  
(ب) تراوحت هوامش أرباح المربحات بين 8.5% ( بنك السلام) و 18.0% ( البنك الزراعي وبنك الشمال الإسلامي).  
(ج) تراوحت نسب المشاركات المطبقة بين 10.0% ( بنك السلام وبنك الاستثمار المالي ) و 90.0% ( بنك السلام ) .  
(د) تدفق تمويل المصارف التجارية حسب الصيغ خلال الفترة (مارس- مايو 2006)



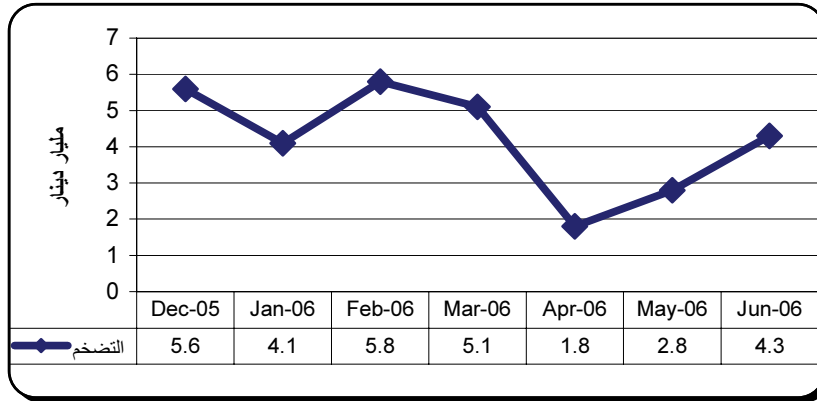
## (هـ) تدفق ورصيد التمويل المصرفي بالعملة المحلية حسب القطاعات ( مايو 2006)

(مليار دينار)

النسبة %	الرصيد	النسبة %	التدفق	القطاع
11.2	81.1	8.5	7.0	الزراعة
10.6	77.1	4.4	3.6	الصناعة
30.1	218.7	26.8	22.1	التجارة المحلية
5.1	37.3	4.5	3.7	الصادر
1.5	11.2	6.0	4.9	الواردات
8.3	60.5	19.3	15.9	النقل والتخزين
33.2	241.9	30.5	25.1	أخرى
100.0	727.8	100.0	82.3	المجموع

##### (5) معدل التضخم (نهاية الفترة)

ارتفع معدل التضخم من 2.8% بنهاية مايو إلى 4.3% بنهاية يونيو 2006.  
معدل التضخم بنهاية الفترة (ديسمبر 2005 – يونيو 2006)



##### (6) سعر الصرف

سعر صرف الدولار الأمريكي مقابل الدينار السوداني لدى بنك السودان , البنوك التجارية و الصرافات كما في 15 يوليو 2006  
( أ ) بنك السودان المركزي

(دينار سوداني)

الشراء	215.30
البيع	216.38

(ب) البنوك التجارية والصرافات

(دينار سوداني)

الأسعار البيان	سعر الشراء		سعر البيع		السعر الأكثر تداولاً	
	أعلى	أدنى	أعلى	أدنى	شراء	بيع
البنوك التجارية	218.80	215.50	219.60	216.30	217.00	217.00
الصرافات	217.00	216.00	217.80	216.80	216.50	217.30

بنك النيل الأزرق المشرق أدنى سعر بيعاً وشراءً .

\* سجلت صرافة باب المنذب , القومية و الإمارات أعلى سعر بيعاً وشراءً , بينما سجلت صرافة ليرا ودينار أدنى سعر بيعاً وشراءً .

##### (7) غرفة التعامل في النقد الأجنبي

(مليون دولار)

الفترة	المشتريات	المبيعات
27/6-10/7/2006	79.2	86.4

ملخص عمليات الغرفة (2005- 2006)

(مليون دولار)

البيان	-1/1 2005/7/10	-1/1 2006/7/10	التغير	النسبة %
المشتريات	238	696	458	192.4 %
المبيعات	468	854	386	82.5 %
صافي الموقف	230 -	158 -	72	31.3 %

\* أكبر بائع خلال الفترة شركة سود اتل (196 مليون دولار بنسبة 28.2% من جملة المشتريات).

\* ثاني أكبر بائع خلال الفترة وزارة المالية الاتحادية (150 مليون دولار بنسبة 21.6% من جملة المشتريات).

\* أكبر مشتر خلال الفترة بنك أبو ظبي الوطني ( 83 مليون دولار بنسبة 9.7% من جملة المبيعات).

\* ثاني أكبر مشتر خلال الفترة بنك بيبيلوس (75 مليون دولار بنسبة 8.8 % من جملة المبيعات) .

(8) الميزان التجاري خلال (العام 2006) \*

( مليون دولار )

الميزان التجاري	أجمالي الواردات	أجمالي الصادرات	الصادرات غير البترولية	الصادرات البترولية	البيان الشهر
242,727-	663,607	420,880	80,308	340,572	يناير
143,882-	534,385	390,503	40,644	349,859	فبراير
152,811-	608,936	456,125	62,932	393,193	مارس

بيانات معدلة

(9) موقف التعامل في الأوراق المالية

(أ) شهادات المشاركة الحكومية (شهادة) خلال الفترة (1 - 2006/7/15)

(مليون دينار)

البيان	عدد الشهادات	قيمة الشهادات
رصيد الشهادات في أول الفترة	3,648,593.00	182,429.65
الشهادات المصدرة	-	-
الشهادات التي تمت تصفيتها	-	-
الرصيد في آخر الفترة	3,648,593.00	182,429.65

المصدر : شركة السودان للخدمات المالية.

(ب) شهادات إجازة البنك المركزي (شهاب) خلال الفترة (1 - 2006 /7/15)

(مليون دينار)

البيان	عدد الشهادات	قيمة الشهادات
موقف الشهادات بحوزة البنوك التجارية أول الفترة	134,000.00	13,400.00
الشهادات المصدرة	-	-
الشهادات التي تمت تصفيتها	20,000.00	2,000.00
موقف الشهادات بحوزة البنوك التجارية نهاية الفترة	114,000.00	11,400.00

المصدر : شركة السودان للخدمات المالية.

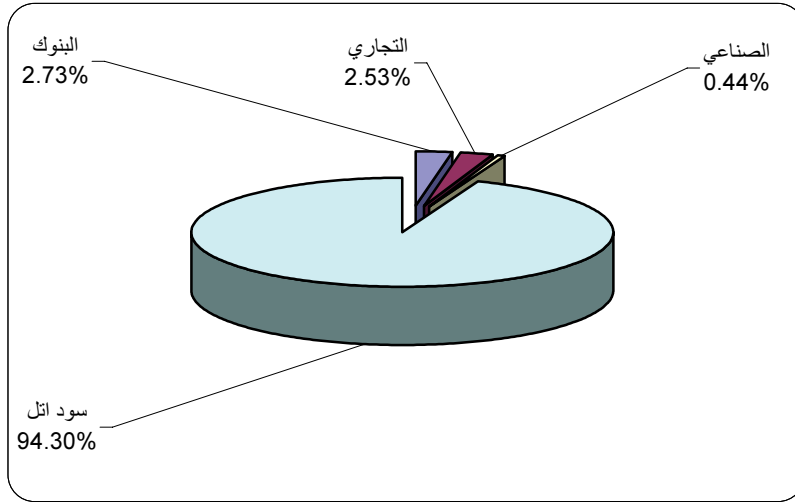
(ج) معاملات سوق الخرطوم للأوراق المالية خلال الفترة (1 - 2006/7/15)

تم تداول أسهم 14 شركة في كل من قطاع البنوك ، التجاري ، الصناعي وسود اتل، إضافة إلى 4 من صناديق الاستثمار.

(1) الأسهم المتداولة

القطاع	عدد الأسهم	حجم التداول (مليون دينار)	النسبة %	العقود المنفذة
البنوك	73,414,984	60.98	2.73	52
التجاري	2,157,789	56.57	2.53	25
الصناعي	47,225	9.92	0.44	6
سود اتل	3,544,203	2,107.57	94.30	80
المجموع	79,164,201	2,235.04	100.00	163

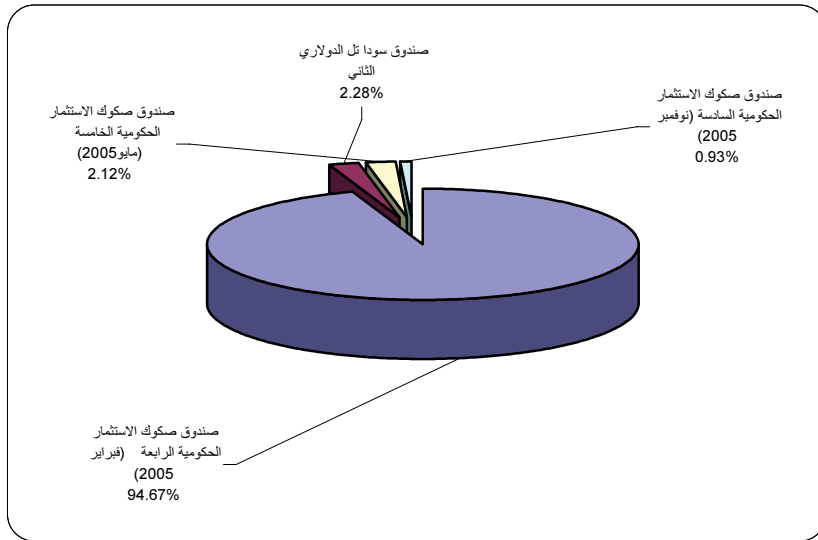
المصدر : سوق الخرطوم للأوراق المالية



(2) صكوك الاستثمار المتداولة

القطاع	عدد الصكوك	حجم التداول (مليون دينار)	العقود المنفذة
صندوق صكوك الاستثمار الحكومية الرابعة (فبراير 2005)	5,298	53.08	3
صندوق سودا تل الدولار الثاني	555	1.28	5
صندوق صكوك الاستثمار الحكومية الخامسة (مايو 2005)	119	1.19	2
صندوق صكوك الاستثمار الحكومية السادسة (نوفمبر 2005)	52	0.52	2
المجموع	6,024	56.07	12

المصدر : سوق الخرطوم للأوراق المالية



### (10) منشورات بنك السودان المركزي

أصدرت الإدارة العامة للنقد الأجنبي ملحق لمنشورات إدارة سياسات النقد الأجنبي رقم 2006/4، بتاريخ 1 يوليو 2006 والذي يتناول تعديل بلائحة تنظيم أعمال الصرافة لسنة 2002.