



النشرة الاقتصادية



نشرة دورية تصدر عن الإدارة العامة للبحوث و الإحصاء - بنك السودان المركزي

الفترة 1 - 2006/8/15

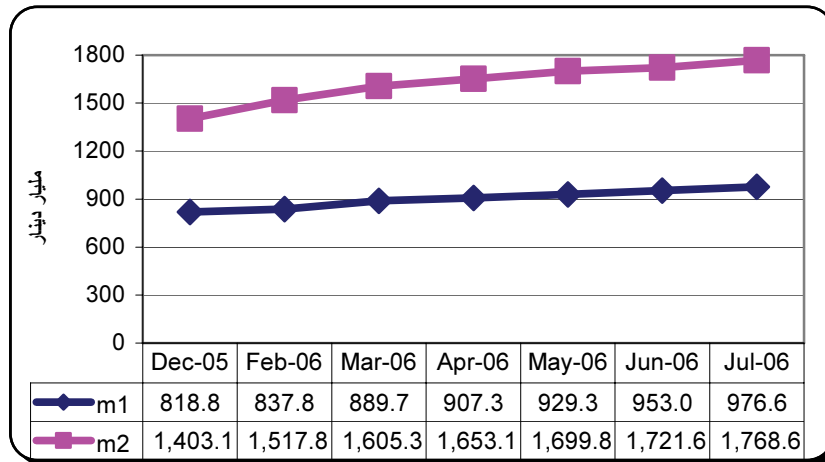
العدد رقم 218

(1) مؤشرات نقدية

(مليار دينار)

المؤشر	الفترة	ديسمبر 2005	مايو 2006	يونيو 2006	يوليو 2006
عرض النقود		1,403.1	1,699.8	1,721.6	1,768.6
العملة لدى الجمهور		374.0	405.1	409.0	422.6
الودائع تحت الطلب		444.8	524.2	544.0	554.0
شبه النقود		584.3	770.5	768.6	792.0
إجمالي أصول (خصوم) البنوك		1,698.0	2,205.3	2,305,941	2,314,748
إجمالي التمويل المصرفي		768.9	1,025.7	1,075.3	1,080.1
إجمالي الودائع المصرفية		1,006.8	1,263.1	1,293.7	1,348.3
الودائع تحت الطلب / عرض النقود		%31.7	%30.9	% 31.6	%31.3
العملة لدى الجمهور / عرض النقود		%26.7	%23.8	% 23.8	%23.9
شبه النقود / عرض النقود		%41.6	%45.3	% 44.6	%44.8
إجمالي التمويل المصرفي / الودائع		%76.4	%81.2	% 83.1	%80.1

(2) موقف السيولة خلال (ديسمبر 2005 - يوليو 2006)



2006/8/14		2006/7/14		البيان
أجنبية	محلية	أجنبية	محلية	الودائع
98.8	528.4	148.3	508.2	الجارية
0.9	59.6	1.2	55.9	الادخارية
135.1	422.3	120.3	410.2	الاستثمارية
69.3	14.6	73.0	11.6	الهوامش على خطابات الضمان والاعتماد
0.3	4.4	0.1	3.5	أخرى
304.4	1,029.3	342.9	989.4	الجملة
1,333.7		1,332.3		

❖ بيانات أولية.

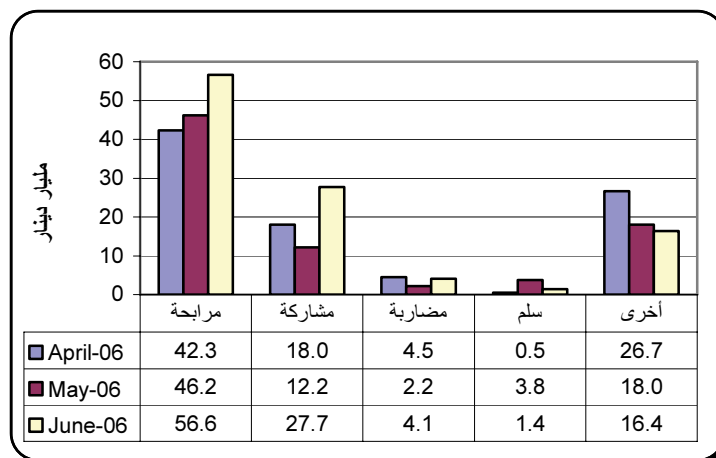
(4) موقف التمويل المصرفي خلال الفترة (2006/8/15-1)

(أ) بلغ المتوسط الترجيحي لهوامش أرباح المربحات ونسب المشاركات 11.3% و 44.5% على التوالي.

(ب) تراوحت هوامش أرباح المربحات بين 8.0% (بنك أبوظبي الوطني) و 18.0% (البنك الزراعي تنمية الصادرات. أبفوري وبنك الشمال الإسلامي).

(ج) تراوحت نسب المشاركات المطبقة بين 10.0% (بنك تنمية الصادرات والبنك السوداني الفرنسي) و 93.0% (البنك السعودي السوداني)

(د) تدفق تمويل المصارف التجارية حسب الصيغ خلال الفترة (أبريل - يونيو 2006)



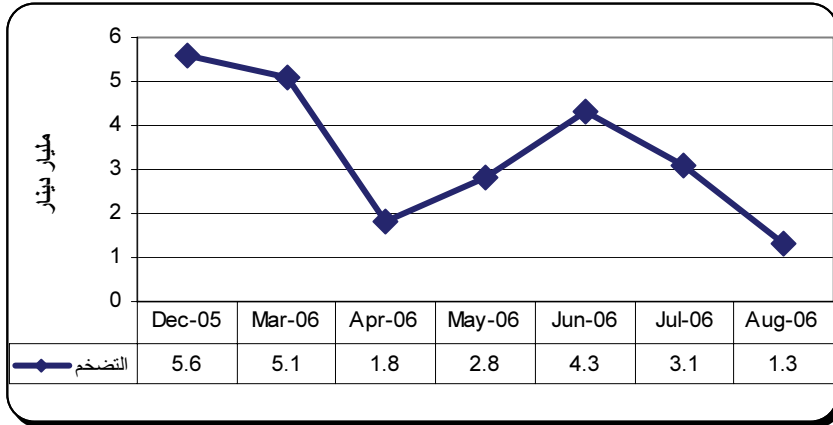
(هـ) تدفق ورصيد التمويل المصرفي بالعملة المحلية حسب القطاعات (يونيو 2006)

(مليار دينار)

النسبة %	الرصيد	النسبة %	التدفق	القطاع
10.5	81.2	5.7	6.1	الزراعة
10.2	79.1	4.1	4.4	الصناعة
28.6	221.7	18.9	20.1	التجارة المحلية
5.1	39.5	3.5	3.7	الصادر
1.7	13.0	3.8	4.0	الواردات
8.7	67.2	11.9	12.6	النقل والتخزين
35.2	272.7	52.1	55.3	أخرى
100.0	774.4	100.0	106.2	المجموع

(5) معدل التضخم :

انخفض معدل التضخم من 3.1% بمنتصف يوليو إلى 1.3% بمنتصف أغسطس 2006.
معدل التضخم منتصف الشهر (ديسمبر 2005 – أغسطس 2006)



(6) سعر الصرف

سعر صرف الدولار الأمريكي مقابل الدينار السوداني لدى بنك السودان، البنوك التجارية والصرافات كما في 15 أغسطس

2006

(أ) بنك السودان المركزي

(دينار سوداني)

212.40	الشراء
213.46	البيع

(ب) البنوك التجارية والصرافات

(دينار سوداني)

السعر الأكثر تداولاً		سعر البيع		سعر الشراء		البيانات
بيع	شراء	أدنى	أعلى	أدنى	أعلى	
214.30	213.50	213.10	215.20	212.30	214.50	البنوك التجارية
214.30	213.50	214.00	214.80	213.20	214.00	الصرافات

♦ سجل بنك الثروة الحيوانية أعلى سعر بيعاً وشراءً، بينما سجل بنك الاستثمار المالي أدنى سعر بيعاً وشراءً.

♦ سجلت صرافة دينار العروس الإماراتية والإمارات أعلى سعر بيعاً وشراءً، بينما سجلت صرافة الأمان أدنى سعر بيعاً وشراءً.

(مليون دولار)

(7) غرفة التعامل في النقد الأجنبي

المبيعات	المشتريات	الفترة
66.8	46.0	2006/8/14 - 8/1

ملخص عمليات الغرفة (2005 - 2006)

(مليون)

النسبة %	التغير	- 1/1 2006/8/14	- 1/1 /8/14 2005	البيان
166.8%	502	803	301	المشتريات
100.2%	528	1,055	527	المبيعات
11.1%	- 26	252-	226-	صافي الموقف

- ❖ أكبر بائع خلال الفترة شركة سود اتل (196 مليون دولار بنسبة 24.4% من جملة المشتريات).
- ❖ ثاني أكبر بائع خلال الفترة بنك أمد رمان الوطني (162.6 مليون دولار بنسبة 20.2% من جملة المشتريات).
- ❖ أكبر مشتري خلال الفترة بنك أبو ظبي الوطني (94.9 مليون دولار بنسبة 9.0% من جملة المبيعات).
- ❖ ثاني أكبر مشتري خلال الفترة بنك بيبيلوس (80.9 مليون دولار بنسبة 7.7% من جملة المبيعات).

(8) الميزان التجاري للربع الثاني من العام 2006 : (مليون دولار)

الميزان التجاري	أجمالي الواردات	أجمالي الصادرات	الصادرات غير البترولية	الصادرات البترولية	البيان الشهر
174,116-	635,292	461,176	55,202	405,974	أبريل
408,870-	804,772	395,902	28,844	367,058	مايو
275,326-	701,140	425,814	50,005	375,809	يونيو

(9) موقف التعامل في الأوراق المالية

(مليون دينار)

(أ) شهادات المشاركة الحكومية (شهادة) خلال الفترة (1 - 2006/8/15)

قيمة الشهادات	عدد الشهادات	البيان
296,005.50	5,920,110.00	رصيد الشهادات في أول الفترة
-	-	الشهادات المصدرة
-	-	الشهادات التي تمت تصفيتها
296,005.50	5,920,110.00	الرصيد في آخر الفترة

المصدر : شركة السودان للخدمات المالية.

(ب) شهادات إجازة البنك المركزي (شهاب) خلال الفترة (1 - 2006/8/15)

(مليون دينار)

قيمة الشهادات	عدد الشهادات	البيان
12,350.00	123,500.00	موقف الشهادات بحوزة البنوك التجارية أول الفترة
-	-	الشهادات المصدرة
1,000.00	10,000.00	الشهادات التي تمت تصفيتها
11,350.00	113,500.00	موقف الشهادات بحوزة البنوك التجارية نهاية الفترة

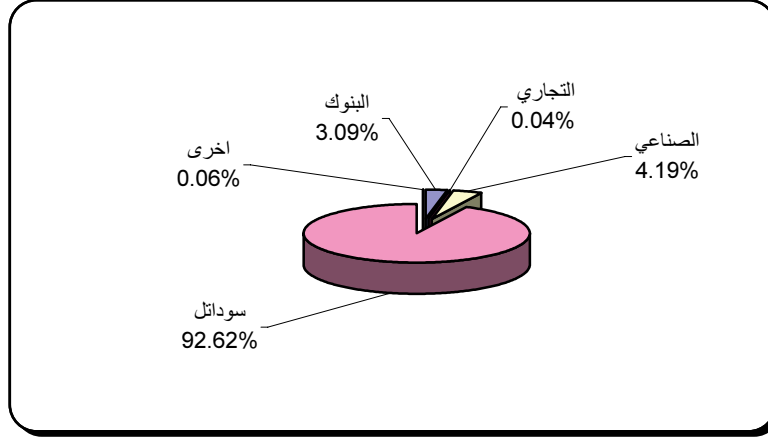
المصدر : شركة السودان للخدمات المالية.

(ج) معاملات سوق الخرطوم للأوراق المالية خلال الفترة (1 - 2006/8/15)

تم تداول أسهم 18 شركة في كل من قطاع البنوك، التجاري، الصناعي، سود اتل وأخرى، إضافة إلى 5 من صناديق الاستثمار.

(1) الأسهم المتداولة

القطاع	عدد الأسهم	حجم التداول (مليون دينار)	النسبة %	العقود المنفذة
البنوك	151,293,012	85,675	3.09	67
التجاري	2,000,464	979	0.04	5
الصناعي	764,457	115,898	4.19	7
سود اتل	4,593,927	2,564,434	92.62	97
أخرى	26,409	1,685	0.06	19
المجموع	158,678,269	2,768,671	100.00	195



(2) صكوك الاستثمار المتداولة

العقود المنفذة	النسبة %	حجم التداول (مليون دينار)	عدد الصكوك	القطاع
4	47.62	68,870	6,887	صكوك الاستثمار الحكومية الرابعة
3	49.60	71,732	31,188	صندوق سودا تل الدولار الثاني
1	0.21	300	30	صكوك الاستثمار الحكومية الثالثة
5	0.70	1,008	1,007	صندوق المستثمر
3	1.87	2,700	270	صندوق صكوك الاستثمار الحكومية الخامسة
16	100.00	144,610	39,382	المجموع

صكوك الاستثمار المتداولة

