



النشرة الاقتصادية



نشرة دورية تصدر عن الإدارة العامة للبحوث والإحصاء - بنك السودان المركزي

الفترة 1 - 2006/8/31

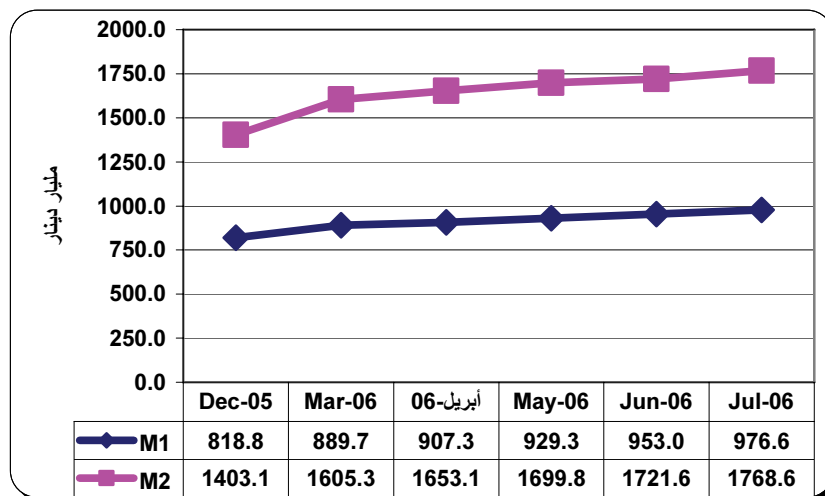
العدد رقم 219

(1) مؤشرات نقدية

(مليار دينار)

يوليو 2006	يونيو 2006	مايو 2006	ديسمبر 2005	المؤشر الفترة
1,768.6	1,721.6	1,699.8	1,403.1	عرض النقود
422.6	409.0	405.1	374.0	العملة لدى الجمهور
544.0	544.0	524.2	444.8	الودائع تحت الطلب
792.0	768.6	770.5	584.3	شبه النقود
2,314.7	2,305.9	2,205.3	1,698.0	إجمالي أصول (خصوم) البنوك
1,080.1	1,075.3	1,025.6	768.9	إجمالي التمويل المصرفي
1,322.5	1,293.7	1,263.1	1,006.8	إجمالي الودائع المصرفية
%31.3	%31.6	%30.9	%31.7	الودائع تحت الطلب / عرض النقود
%23.9	%23.8	%23.8	%26.7	العملة لدى الجمهور / عرض النقود
%44.8	%44.6	%45.3	%41.6	شبه النقود / عرض النقود
%81.7	%83.1	%81.2	%76.4	إجمالي التمويل المصرفي / الودائع

(2) موقف السيولة خلال (ديسمبر 2005 - يوليو 2006)



1

❖ (3) ودائع المصارف

(مليار دينار)

2006/8/31		2006/7/31		البيان
أجنبية	محلية	أجنبية	محلية	الودائع
134.8	490.9	138.3	529.7	الجارية
1.0	63.9	1.0	58.7	الادخارية
108.0	428.2	151.6	418.1	الاستثمارية
70.2	14.6	82.3	13.6	الهوامش على خطابات الضمان والاعتماد
0.1	4.3	0.1	3.8	أخرى
314.1	1,001.9	373.3	1,023.9	الجملة
1,316.0		1,397.2		

❖ بيانات أولية.

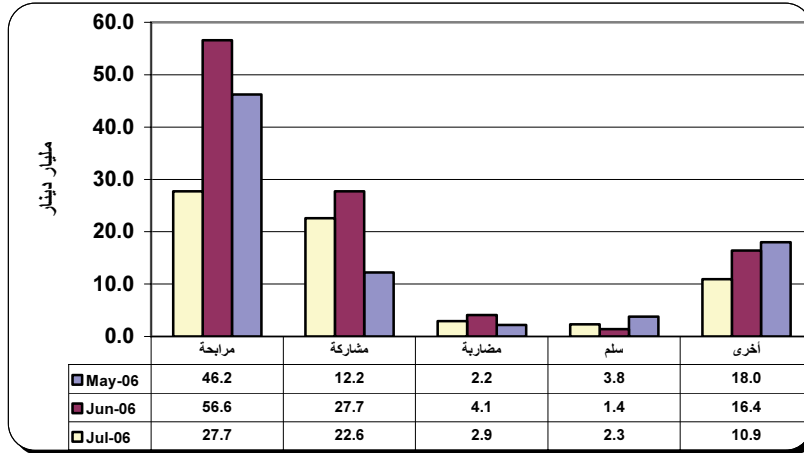
(4) موقف التمويل المصرفي خلال الفترة (1 - 2006/08/31):

(أ) بلغ المتوسط الترجيحي لهوامش أرباح المربحات ونسب المشاركات 11.9% و 35.7% على التوالي.

(ب) تراوحت هوامش أرباح المربحات بين 8.0% (بنك أبوظبي) و 18.0% (البنك الزراعي، بنك الشمال وبنك تنمية الصادرات).

(ج) تراوحت نسب المشاركات المطبقة بين 10.0% (بنك تنمية الصادرات وبنك الادخار) و 80.0% (بنك الثروة الحيوانية).

(د) تدفق تمويل المصارف التجارية حسب الصيغ خلال الفترة (مايو - يوليو 2006)



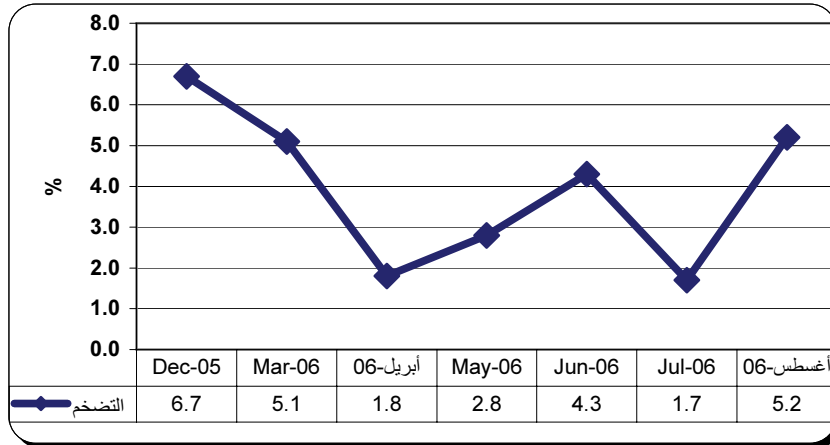
(هـ) تدفق ورصيد التمويل المصرفي بالعملة المحلية حسب القطاعات (يوليو 2006)

(مليار دينار)

النسبة %	الرصيد	النسبة %	التدفق	القطاع
10.9	85.6	15.2	10.1	الزراعة
10.5	82.5	13.1	8.7	الصناعة
27.1	212.2	10.6	7.0	التجارة المحلية
4.7	37.1	0.8	0.5	الصادر
1.9	15.3	7.5	5.0	الواردات
9.7	75.9	8.1	5.4	النقل والتخزين
35.2	276.3	44.7	29.7	أخرى
100.0	784.9	100.0	66.4	المجموع

(5) معدل التضخم (نهاية الفترة)

ارتفع معدل التضخم من 1.7% بنهاية يوليو إلى 5.2% بنهاية أغسطس 2006
معدل التضخم بنهاية الفترة (ديسمبر 2005 – أغسطس 2006)



(6) سعر الصرف

سعر صرف الدولار الأمريكي مقابل الدينار السوداني لدى بنك السودان، البنوك التجارية والصرافات كما في 31 أغسطس 2006
(أ) بنك السودان المركزي

(دينار سوداني)

211.00	الشراء
212.06	البيع

(ب) البنوك التجارية والصرافات

(دينار سوداني)

السعر الأكثر تداولاً		سعر البيع		سعر الشراء		الأسعار البيان
بيع	شراء	أدنى	أعلى	أدنى	أعلى	
212.80	212.00	212.40	213.80	211.60	213.00	البنوك التجارية
212.80	212.00	212.80	213.60	212.00	212.80	الصرافات

- سجل بنك فيصل الإسلامي أعلى سعر بيعاً وشراءً، بينما سجل كل من بنك الخرطوم وبنك النيلين أدنى سعر بيعاً وشراءً .
- سجلت صرافة الإمارات أعلى سعر بيعاً وشراءً، بينما سجلت صرافة ليرا، دينار الرائد، الأمان، الأفريقية وأرجين أدنى سعر بيعاً وشراءً.

(مليون دولار)

(7) غرفة التعامل في النقد الأجنبي

المبيعات	المشتريات	الفترة
138.8	111.2	2006/08/28 - 08/01

ملخص عمليات الغرفة (2005 – 2006)

(مليون دولار)

النسبة %	التغير	2006/8/28 - 1/1	2006/8/28 -1/1	الفترة البيان
168.7	545	868	323	المشتريات
105.9	579	1,126	547	المبيعات
15.2	-34	-258	-224	صافي الموقف

- ❖ أكبر بائع خلال الفترة شركة سود اتل (196 مليون دولار بنسبة 22.6% من جملة المشتريات).
 - ❖ ثاني أكبر بائع خلال الفترة بنك أمد رمان الوطني (176 مليون دولار بنسبة 20.3% من جملة المشتريات).
 - ❖ أكبر مشتري خلال الفترة بنك أبو ظبي الوطني (95 مليون دولار بنسبة 8.4% من جملة المبيعات).
 - ❖ ثاني أكبر مشتري خلال الفترة بنك بيبيلوس (83 مليون دولار بنسبة 7.4% من جملة المبيعات).
- (9) ميزان المدفوعات خلال العام 2006

(مليون دولار)

البيان	الفترة	الربح الأول	الربح الثاني
الحساب الجاري (2+1)		712.78-	1217.74-
1. الميزان التجاري		322.60-	601.38-
2 حساب الخدمات والدخل التحويلات		390.18-	616.36-
حساب رأس المال والحساب المالي		1955.27	1113.91
أخطاء و محذوفات		70.92-	454.42-
الميزان الكلى		1171.58	558.24-

بيانات معدلة

(9) موقف التعامل في الأوراق المالية

(أ) شهادات المشاركة الحكومية (شهادة) خلال الفترة (1 - 2006/8/31)

(مليون دينار)

البيان	عدد الشهادات	قيمة الشهادات
رصيد الشهادات في أول الفترة	5,920,110.00	296,005.50
الشهادات المصدرة	-	-
الشهادات التي تمت تصفيتها	593,161.00	29,658.05
الرصيد في آخر الفترة	5,326,949.00	266,347.45

المصدر : شركة السودان للخدمات المالية.

(ب) شهادات إجارة البنك المركزي (شهاب) خلال الفترة (1 - 2006 /8/31)

(مليون دينار)

البيان	عدد الشهادات	قيمة الشهادات
موقف الشهادات بحوزة البنوك التجارية أول الفترة	123,500.00	12,350.00
الشهادات المصدرة	-	-
الشهادات التي تمت تصفيتها	10,000.00	1,000.00
موقف الشهادات بحوزة البنوك التجارية نهاية الفترة	113,500.00	11,350.00

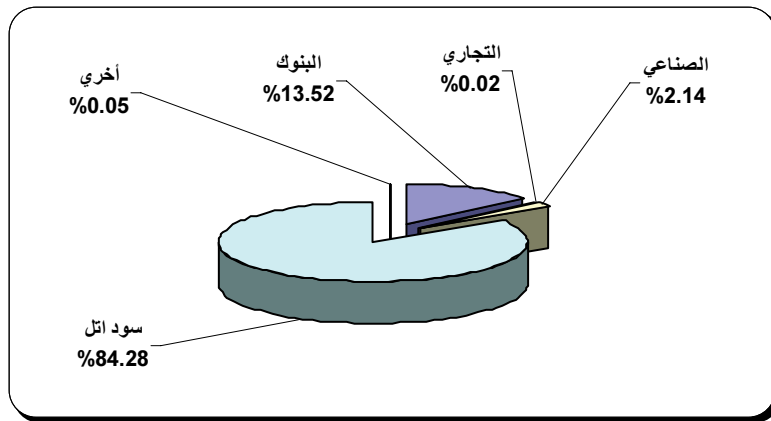
المصدر : شركة السودان للخدمات المالية.

(ج) معاملات سوق الخرطوم للأوراق المالية خلال (أغسطس 2006)

تم تداول أسهم 22 شركة في كل من قطاع البنوك ، التجاري ، الصناعي وسود اتل. إضافة إلى 6 من صناديق الاستثمار.

(1) الأسهم المتداولة

القطاع	عدد الأسهم	حجم التداول	النسبة %	العقود المنفضة
البنوك	1,624,101,378	751,254.7	13.52	128
التجاري	2,000,464	978.7	0.02	5
الصناعي	777,798	118,695.4	2.13	13
سود اتل	8,346,832	4,683,463.6	84.28	201
أخري	28,487	2,729.0	0.05	25
المجموع	1,635,254,959	5,557,121.4	100.00	372.0



(2) صكوك الاستثمار المتداولة

القطاع	عدد الصكوك	حجم التداول (مليون دينار)	العقود المنفضة
صندوق الأسهم السودانية الثالث	717	718.4	1
صندوق صكوك الاستثمار الحكومية الثالثة (نوفمبر 2004)	100	1,000,300.0	2
صندوق صكوك الاستثمار الحكومية الرابعة (فبراير 2005)	7,987	79,870.0	5
صندوق سودا تل ألدولاري الثاني	31,218	71,801.4	4
صندوق المستثمر	1,007	1,007.91	5
صندوق صكوك الاستثمار الحكومية الخامسة (مايو 2005)	270	2,700.0	3
المجموع	141,229	1,156,397.7	20

