

النشرة الاقتصادية



نشرة دورية تصدر عن الإدارة العامة للبحوث والإحصاء - بنك السودان المركزي

الفترة 1 - 2006/9/15

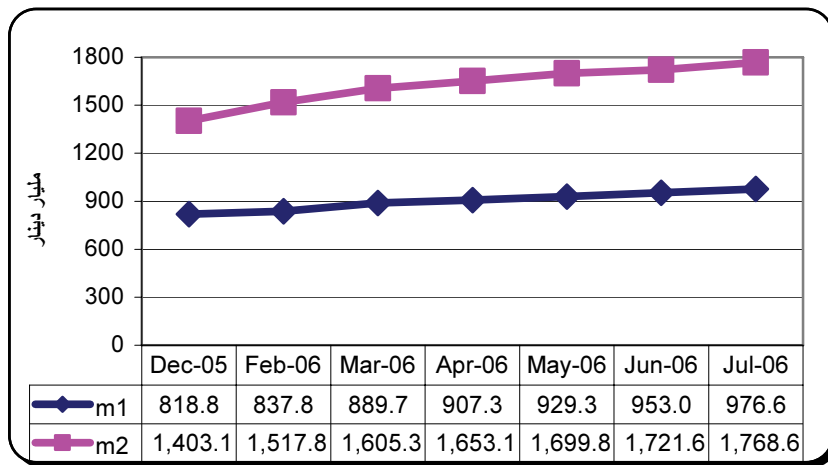
العدد رقم 220

(1) مؤشرات نقدية

(مليار دينار)

المؤشر	الفترة	ديسمبر 2005	مايو 2006	يونيو 2006	يوليو 2006
عرض النقود		1,403.1	1,699.8	1,721.6	1,768.6
العملة لدى الجمهور		374.0	405.1	409.0	422.6
الودائع تحت الطلب		444.8	524.2	544.0	554.0
شبه النقود		584.3	770.5	768.6	792.0
إجمالي أصول (خصوم) البنوك		1,698.0	2,205.3	2,305,941	2,314,748
إجمالي التمويل المصرفي		768.9	1,025.7	1,075.3	1,080.1
إجمالي الودائع المصرفية		1,006.8	1,263.1	1,293.7	1,348.3
الودائع تحت الطلب / عرض النقود		%31.7	%30.9	% 31.6	%31.3
العملة لدى الجمهور / عرض النقود		%26.7	%23.8	% 23.8	%23.9
شبه النقود / عرض النقود		%41.6	%45.3	% 44.6	%44.8
إجمالي التمويل المصرفي / الودائع		%76.4	%81.2	% 83.1	%80.1

(2) موقف السيولة خلال (ديسمبر 2005 - يوليو 2006)



2006/9/14		2006/8/14		البيان
أجنبية	محلية	أجنبية	محلية	الودائع
93.4	502.5	98.8	528.4	الجارية
0.9	62.4	0.9	59.6	الادخارية
138.2	441.2	135.1	422.3	الاستثمارية
67.9	14.4	69.3	14.6	الهوامش على خطابات الضمان والاعتماد
0.1	4.2	0.3	4.4	أخرى
300.5	1,024.7	304.4	1,029.3	الجملة
1325.2		1,333.7		

◆ بيانات أولية.

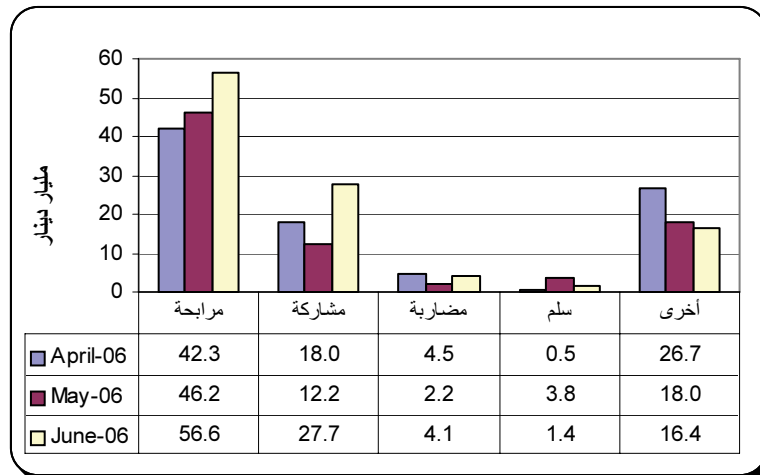
(4) موقف التمويل المصرفي خلال الفترة (2006/9/14-1)

(أ) بلغ المتوسط الترجيحي لهوامش أرباح المربحات ونسب المشاركات 12.3% و 47% على التوالي.

(ب) تراوحت هوامش أرباح المربحات بين 8.5% (بنك السلام) و 18.0% (البنك الزراعي وبنك الشمال الإسلامي).

(ج) تراوحت نسب المشاركات المطبقة بين 20.0% (بنك الثروة الحيوانية والمزارع التجاري) و 80.0% (بنك الثروة الحيوانية)

(د) تدفق تمويل المصارف التجارية حسب الصيغ خلال الفترة (أبريل- يونيو 2006)



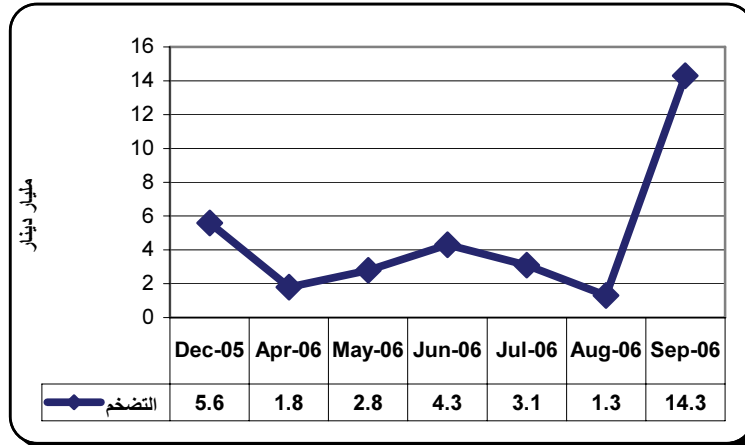
(هـ) تدفق وصيد التمويل المصرفي بالعملة المحلية حسب القطاعات يوليو 2006

(مليار دينار)

القطاع	التدفق	النسبة %	الرصيد	النسبة %
الزراعة	10.1	15.3	85.6	10.9
الصناعة	8.7	13.1	82.5	10.5
التجارة المحلية	7.7	11.6	212.2	27.0
الصادر	0.5	0.8	37.1	4.7
الواردات	4.2	6.3	15.3	2.0
النقل والتخزين	5.4	8.1	75.9	9.7
أخرى	29.7	44.8	276.3	35.2
المجموع	66.3	100.0	784.9	100.0

(5) معدل التضخم :

ارتفع معدل التضخم من 1.3% بمنتصف أغسطس إلى 14.3% بمنتصف سبتمبر 2006.
معدل التضخم منتصف الشهر (ديسمبر 2005 – سبتمبر 2006)



(6) سعر الصرف

سعر صرف الدولار الأمريكي مقابل الدينار السوداني لدى بنك السودان . البنوك التجارية والصرافات كما في 14 سبتمبر

2006

(أ) بنك السودان المركزي

(دينار سوداني)

209.90	الشراء
210.95	البيع

(ب) البنوك التجارية والصرافات

(دينار سوداني)

السعر الأكثر تداولاً		سعر البيع		سعر الشراء		البيان
بيع	شراء	أدنى	أعلى	أدنى	أعلى	
211.80	211.00	210.80	213.30	210.00	212.50	البنوك التجارية
211.80	211.00	211.30	212.00	210.50	211.20	الصرافات
211.30	210.50					

❖ سجل بنك المزارع التجاري أعلى سعر بيعاً وشراءً، بينما سجل بنك الاستثمار المالي أدنى سعر بيعاً وشراءً .

❖ سجلت صرافة القومية ، العروس، الرائد ، الأفريقية أعلى سعر بيعاً وشراءً . بينما سجلت صرافة لبرا ، الهجرة ، الأمان ، الإمارات ، واكسبريس أدنى سعر بيعاً وشراءً .

(مليون دولار)

(7) غرفة التعامل في النقد الأجنبي

المبيعات	المشتريات	الفترة
172.7	9.0	2006/9/11 - 8/29

ملخص عمليات الغرفة (2005 - 2006) (مليون دولار)

النسبة %	التغير	<u>- 1/1</u> 2006/9/11	<u>- 1/1</u> 2005/9/11	البيان
%124.3	486	877	391	المشتريات
%131.1	737	1,299	562	المبيعات
%146.8-	251-	422-	171-	صافي الموقف

- ❖ أكبر بائع خلال الفترة شركة سود اتل (196 مليون دولار بنسبة 22.3% من جملة المشتريات).
 - ❖ ثاني أكبر بائع خلال الفترة بنك أمد رمان الوطني (182 مليون دولار بنسبة 20.8% من جملة المشتريات).
 - ❖ ثالث أكبر بائع حكومة الجنوب (161 مليون دولار بنسبة 18.4% من جملة المشتريات).
 - ❖ رابع أكبر وزارة المالية الاتحادية (150 مليون دولار بنسبة 17.1% من جملة المشتريات).
 - ❖ أكبر مشتر خلال الفترة بنك أبو ظبي الوطني (108 مليون دولار بنسبة 8.3% من جملة المبيعات).
 - ❖ ثاني أكبر مشتر خلال الفترة بنك بيبيلوس (92 مليون دولار بنسبة 7.1% من جملة المبيعات).
- (8) الميزان التجاري للربع الثاني من العام 2006 :

(مليون دولار)

الميزان التجاري	أجمالي الواردات	أجمالي الصادرات	الصادرات غير البترولية	الصادرات البترولية	البيان الشهر
174,116-	635,292	461,176	55,202	405,974	أبريل
408,870-	804,772	395,902	28,844	367,058	مايو
275,326-	701,140	425,814	50,005	375,809	يونيو

(9) موقف التعامل في الأوراق المالية

(أ) شهادات المشاركة الحكومية (شهادة) خلال الفترة (1 - 2006/8/15)

(مليون دينار)

قيمة الشهادات	عدد الشهادات	البيان
296,005.50	5,920,110.00	رصيد الشهادات في أول الفترة
-	-	الشهادات المصدرة
-	-	الشهادات التي تمت تصفيتها
296,005.50	5,920,110.00	الرصيد في آخر الفترة

المصدر : شركة السودان للخدمات المالية.

(ب) شهادات إجارة البنك المركزي (شهاب) خلال الفترة (1 - 2006 /8/15)

(مليون دينار)

قيمة الشهادات	عدد الشهادات	البيان
12,350.00	123,500.00	موقف الشهادات بحوزة البنوك التجارية أول الفترة
-	-	الشهادات المصدرة
1,000.00	10,000.00	الشهادات التي تمت تصفيتها
11,350.00	113,500.00	موقف الشهادات بحوزة البنوك التجارية نهاية الفترة

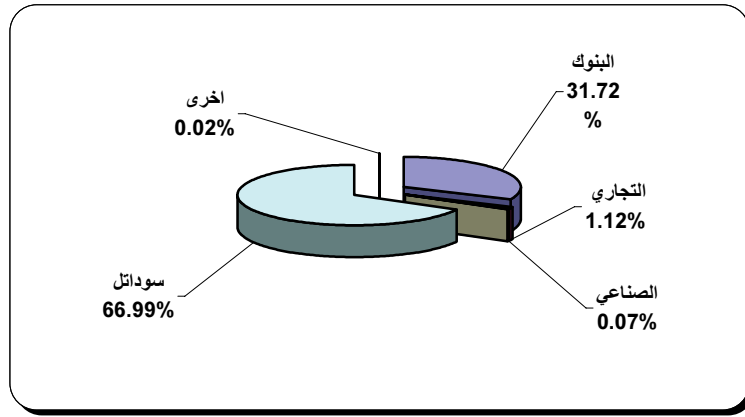
المصدر : شركة السودان للخدمات المالية.

(ج) معاملات سوق الخرطوم للأوراق المالية خلال الفترة (1 - 2006/9/15)

تم تداول أسهم 15 شركه في كل من قطاع البنوك ، التجاري ، الصناعي ، سود اتل وأخرى. إضافة إلى 3 من صناديق الاستثمار.

(1) الأسهم المتداولة

العقود المنفذة	النسبة %	حجم التداول (مليون دينار)	عدد الأسهم	القطاع
60	31.72	756,966.2	117,406,977	البنوك
4	1.12	28,483	12,480	التجاري
6	0.07	1,662	7,915	الصناعي
73	66.99	1,598,672	2,803,416	سوداتل
7	0.02	524	10,496	أخرى
150	100.00	2,386,307.2	120,241,284	المجموع



(2) صكوك الاستثمار المتداولة

العقود المنفذة	النسبة %	حجم التداول (مليون دينار)	عدد الصكوك	القطاع
6	99.81	111,380	11,138	صكوك الاستثمار الحكومية الرابعة
1	0.02	23.0	10	صندوق سودا تل الدولار الثاني
1	0.17	190.0	19	صندوق صكوك الاستثمار الحكومية الخامسة
8	100.00	111,593	11,167	المجموع

صكوك الاستثمار المتداولة

