



النشرة الاقتصادية



نشرة دورية تصدر عن الإدارة العامة للبحوث والإحصاء - بنك السودان المركزي

الفترة 1- 2007/02/28

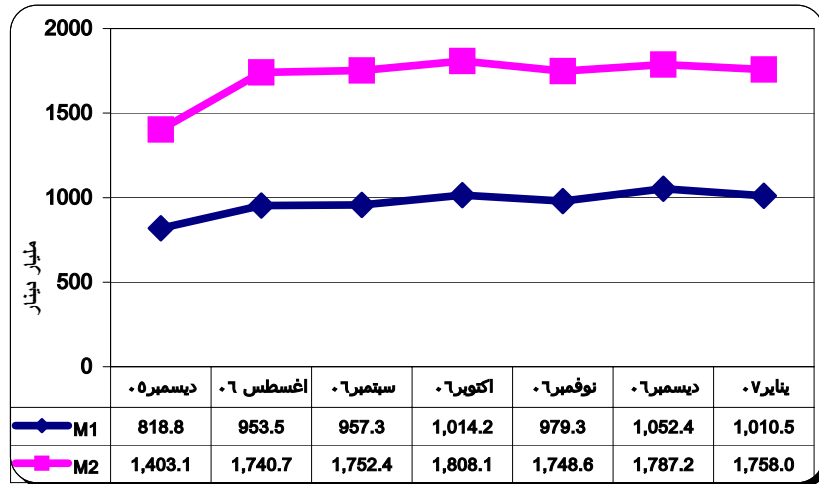
العدد رقم 231

(1) مؤشرات نقدية

(مليار دينار)

يناير 2007	ديسمبر 2006	نوفمبر 2006	أكتوبر 2006	المؤشر الفترة
1,758.0	1,787.2	1,748.6	1,808.1	عرض النقود
462.6	535.5	449.5	475.6	العملة لدى الجمهور
547.9	516.9	529.7	538.6	الودائع تحت الطلب
747.5	734.8	769.4	793.9	شبه النقود
2,310.4	2,314.4	2,314.6	2,402.9	إجمالي أصول (خصوم) البنوك
1,104.7	1,114.0	1,110.4	1,111.8	إجمالي التمويل المصرفي
1,257.5	1,230.4	1,268.0	1,309.5	إجمالي الودائع المصرفية
%31.2	%28.9	%30.3	%29.8	الودائع تحت الطلب / عرض النقود
%26.3	%30.0	%25.7	%26.3	العملة لدى الجمهور / عرض النقود
%42.5	%41.1	%44.0	%43.9	شبه النقود / عرض النقود
%87.8	%90.5	%87.6	%83.7	إجمالي التمويل المصرفي / الودائع

(2) موقف السيولة خلال (ديسمبر 2005 - يناير 2007)



(3) ودائع المصارف *

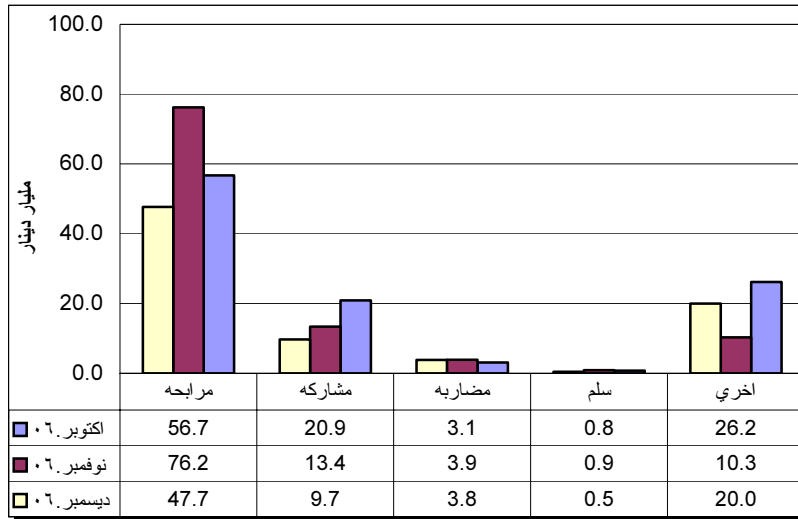
(مليار دينار)

28/02/2007		31/01/2007		البيان
أجنبية	محلية	أجنبية	محلية	الودائع
77.9	494.8	91.4	509.7	الجارية
9.0	87.4	1.2	73.3	الادخارية
110.0	437.7	105.5	417.9	الاستثمارية
55.2	13.3	67.7	12.5	الهوامش على خطابات الضمان والاعتماد
1.6	4.9	0.0	4.5	أخرى
253.7	1,038.1	265.8	1,017.9	الجملة
1,291.8		1,283.7		

* بيانات أولية تشمل ودائع القيمين وغير القيمين.

(4) موقف التمويل المصرفي خلال الفترة (1-28/02/2007)

- (أ) بلغ المتوسط الترجيحي لهوامش أرباح المراجحة ونسب المشاركات و **11.5%** و **42.1%** على التوالي.
(ب) تراوحت هوامش أرباح المراجحة بين **8%** بنك بيبيلوس و **18%** بنك تنمية الصادرات ، بنك الشمال الإسلامي و البنك الزراعي.
(ج) تراوحت نسب المشاركات المطبقة بين **10%** بنك تنمية الصادرات ، بنك السوداني الفرنسي وبنك الشمال الإسلامي و **80%** بنك الثروة الحيوانية .
(د) تدفق تمويل المصارف التجارية حسب الصيغ خلال الفترة (أكتوبر -ديسمبر 2006



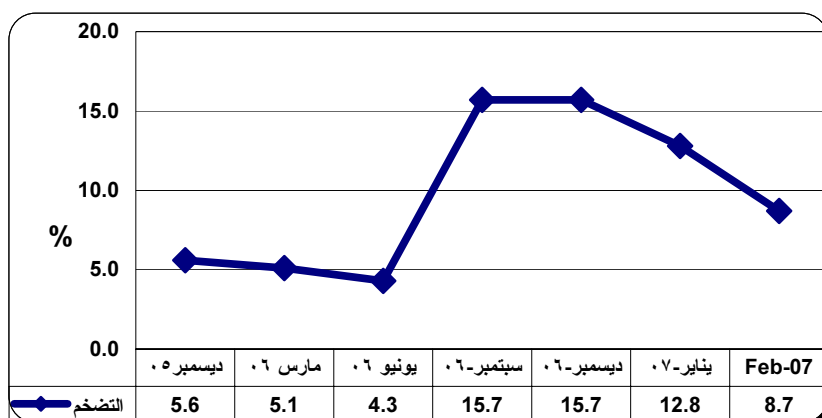
(هـ) تدفق ورصيد التمويل المصرفي بالعملة المحلية حسب القطاعات (ديسمبر 2006)

(مليار دينار)

النسبة %	الرصيد	النسبة %	التدفق	القطاع
11.9	99.4	13.4	11.0	الزراعة
9.3	77.6	8.8	7.2	الصناعة
22.5	188.8	10.2	8.3	التجارة المحلية
4.0	33.8	4.3	3.5	الصادر
2.5	21.1	6.5	5.3	الواردات
11.7	97.5	23.4	19.1	النقل والتخزين
38.1	319.5	33.4	27.3	أخرى
100.0	837.7	100.0	81.7	المجموع

(5) معدل التضخم

انخفض معدل التضخم من **12.8%** بنهاية يناير إلى **8.7%** بنهاية فبراير 2007.



(6) سعر الصرف

سعر صرف الدولار الأمريكي مقابل الدينار السوداني لدى بنك السودان ، البنوك التجارية والصرافات كما في 28 فبراير 2007 (أ) بنك السودان المركزي

(دينار سوداني)

الشراء	200.08
البيع	201.08

(ب) البنوك التجارية والصرافات

(دينار سوداني)

الأسعار البيان	سعر الشراء		سعر البيع		السعر الأكثر تداولاً	
	أعلى	أدنى	أعلى	أدنى	شراء	بيع
البنوك التجارية	201.00	200.00	201.80	200.70	200.30	201.10
الصرافات	201.08	200.60	201.88	201.40	201.00	201.80

سجل بنك فيصل الإسلامي أعلى سعر بيعاً وشراءً، بينما سجل كل من بنك التضامن الإسلامي، البنك السعودي ، بنك المال ، بنك العمال وبنك الاستثمار المالي أدنى سعر بيعاً وشراءً .

سجلت كل من صرافة لاري، الهجرة ، الإمان واكسبريس أعلى سعر بيعاً وشراءً ، بينما سجلت صرافة القومية أدنى سعر بيعاً وشراءً .

(7) غرفة التعامل في النقد الأجنبي

(مليون دولار)

المبيعات	المشتريات	الفترة
158.7	0.8	19/02/2007-06/02/2007

ملخص عمليات الغرفة (2006 - 2007)

(مليون دولار)

البيان	- 1/1 2006/2/19	- 1/1 2007/2/19	التغير	النسبة %
المشتريات	83	6	(77)	(92.8)
المبيعات	91	552	461	506.6
صافي الموقف	(9)	(546)	(537)	5,966.7

أكبر مشتري خلال الفترة شركة الأمان للصرافة (59.6 مليون دولار بنسبة 10.8% من جملة المبيعات).
ثاني أكبر مشتري خلال الفترة بنك أم درمان الوطني (35.0 مليون دولار بنسبة 6.3% من جملة المبيعات).
أكبر بائع خلال الفترة بنك الثروة الحيوانية (0.6 مليون دولار بنسبة 10.0% من جملة المشتريات).

(8) ميزان المدفوعات خلال العام 2006

(مليون دولار)

البيان	الفترة	الربع الثالث	الربع الرابع	2006
الحساب الجاري (2+1)		(859.33)	(845.83)	(3,736.91)
1. الميزان التجاري		21.35	55.79	(846.85)
2 حساب الخدمات والدخل التحويلات		(880.68)	(901.62)	(2,890.06)
حساب رأس المال والحساب المالي		1,010.36	660.09	4,455.34
أخطاء و محذوفات		(363.18)	(545.66)	(927.04)
الميزان الكسلي		(212.15)	(731.40)	(208.61)

(9) موقف التعامل في الأوراق المالية
(أ) شهادات المشاركة الحكومية (شهادة) خلال الفترة (1 - 2007/01/30)

البيان	عدد الشهادات	قيمة الشهادات (مليون دينار)
رصيد الشهادات في أول الفترة	6,447,407.00	6,447,407.00
الشهادات المصدرة	99,514.00	4,975.70
الشهادات التي تمت تصفيتها	-	-
الرصيد في آخر الفترة	6,546,921.00	6,452,382.70

المصدر : شركة السودان للخدمات المالية.

(ب) شهادات إجازة البنك المركزي (شهاب) خلال الفترة (1 - 2007/01/30)

البيان	عدد الشهادات	قيمة الشهادات (مليون دينار)
موقف الشهادات بحوزة البنوك التجارية أول الفترة	173,500.00	17,350.00
الشهادات المصدرة	61,000.00	6,100.00
الشهادات التي تمت تصفيتها	5,000.00	500.00
موقف الشهادات بحوزة البنوك التجارية نهاية الفترة	229,500.00	22,950.00

المصدر : شركة السودان للخدمات المالية.

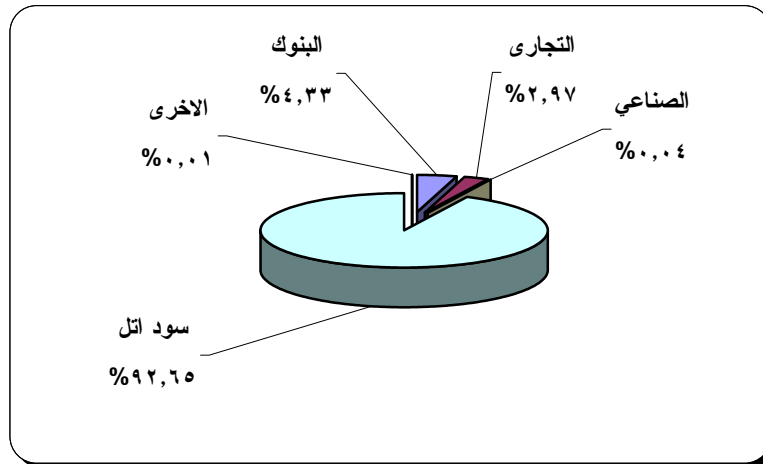
(ج) معاملات سوق الخرطوم للأوراق المالية خلال الفترة (1 - 2007/02/28)
تم تداول أسهم 19 شركة في كل من قطاع البنوك ، التجاري ، الصناعي ، سود اتل وأخرى ، إضافة إلى 8 من صناديق الاستثمار.

(1) الأسهم المتداولة

القطاع	عدد الأسهم	حجم التداول (مليون دينار)	النسبة %	العقود المنفذة
البنوك	43,846,635	147.87	4.33	100
التجاري	640,979	101.52	2.97	9
الصناعي	6,825	1.33	0.04	2
سود اتل	5,750,774	3,163.00	92.65	236
الأخرى	2,688	0.30	0.01	7
المجموع	50,247,901	3,414.02	100.00	354

المصدر : سوق الخرطوم للأوراق المالية

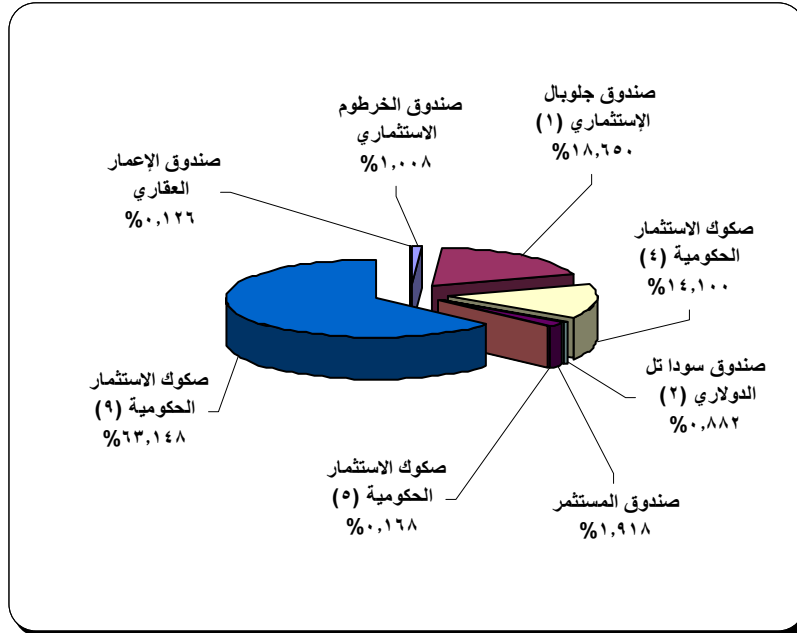
الأسهم المتداولة



(2) صكوك الاستثمار المتداولة

العقود المنفذة	النسبة %	حجم التداول (مليون دينار)	عدد الصكوك	القطاع
1	1.008	7.2	7,110	صندوق الخرطوم الاستثماري
26	18.650	133.2	131,866	صندوق جلوبال الإستثماري (السودان) الأول
3	14.100	100.7	10,070	صكوك الاستثمار الحكومية الرابعة
2	0.882	6.3	2,710	صندوق سودا تل الدولار الثاني
3	1.918	13.7	13,633	صندوق المستثمر
1	0.168	1.2	120	صكوك الاستثمار الحكومية الخامسة
3	63.148	451.0	45,100	صكوك الاستثمار الحكومية التاسعة
3	0.126	0.9	929	صندوق الإعمار العقاري
43	100.000	714.2	211,538	المجموع

صكوك الاستثمار المتداولة



(11) منشورات بنك السودان المركزي

أصدرت الإدارة العامة لتنظيم تنمية الجهاز المصرفي الآتي :-

1. منشور رقم (2007/4) بتاريخ 15 فبراير 2007 تناول الرواجع الإلكترونيه وذلك بإلزام البنوك التجارية بإرسال الرواجع إلكترونيا من 15 فبراير 2007.
2. منشور رقم (2007/5) بتاريخ 15 فبراير 2007 تناول موضوع الاستعلام الإلكتروني عن عملاء المصارف من البنك المركزي بدلا عن الاستعلام عبر الخطابات.
3. أصدرت الإدارة العامة للنقد الأجنبي منشور رقم (2007/1) بتاريخ 12 فبراير 2007، يتعلق باستيراد الركشات.