



النشرة الاقتصادية



نشرة دورية تصدر عن الإدارة العامة للبحوث والإحصاء - بنك السودان المركزي

الفترة 1 - 2007/05/31

العدد رقم 237

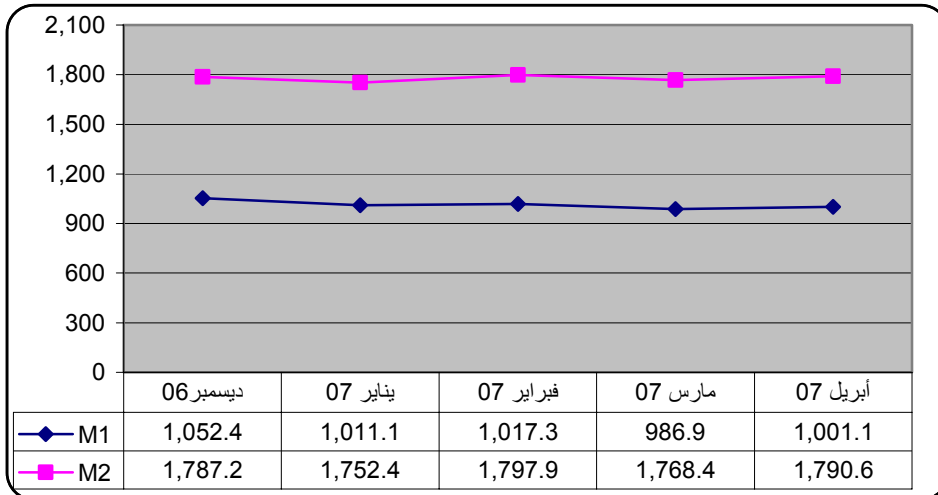
(1) مؤشرات نقدية

(مليار دينار)

المؤشر	الفترة	ديسمبر 2006	فبراير 2007	مارس* 2007	أبريل 2007
عرض النقود		1,787.2	1,797.9	1,768.4	1,790.6
العملة لدى الجمهور		535.5	461.2	457.1	456.4
الودائع تحت الطلب		516.9	556.1	529.9	544.7
شبه النقود		734.8	780.7	781.5	789.4
إجمالي أصول (خصوم) البنوك		2,314.4	2,372.1	2,385.1	2,306.9
إجمالي التمويل المصرفي		1,114.0	1,116.5	1,147.9	1,163.6
إجمالي الودائع المصرفية		1,230.4	1,279.1	1,267.2	1,307.2
الودائع تحت الطلب / عرض النقود		%28.9	%30.9	%30.0	%30.4
العملة لدى الجمهور / عرض النقود		%30.0	%25.7	%25.8	%25.5
شبه النقود / عرض النقود		%41.1	%43.4	%44.2	%44.1
إجمالي التمويل المصرفي / الودائع		%90.5	%87.3	%90.6	%89.0

* بيانات معدلة

(2) موقف السيولة خلال (ديسمبر 2005 - أبريل 2007)



(3) ودائع المصارف *

(مليار دينار)

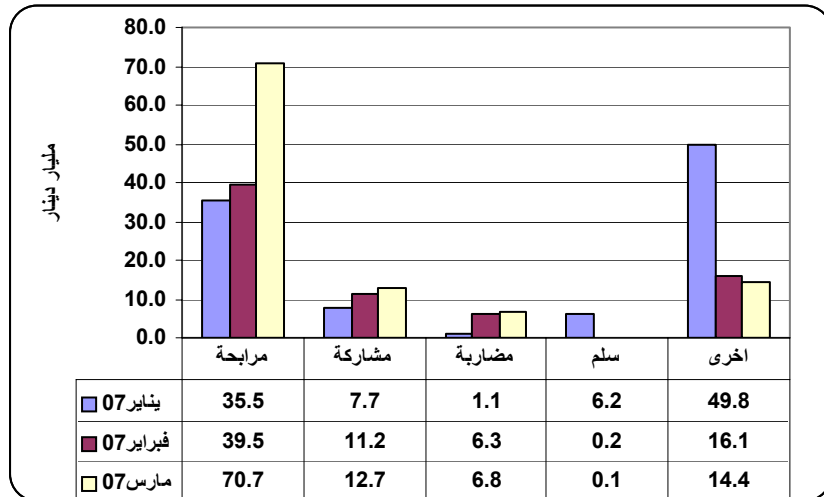
2007/06/14		2007/05/14		البيان
أجنبية	محلية	أجنبية	محلية	الودائع
103.8	545.2	89.1	502.7	الجارية
0.8	83.2	1.2	79.4	الادخارية
85.3	420.0	89.2	446.8	الاستثمارية
54.2	11.2	56.0	20.9	الهوامش على خطابات الضمان والاعتماد
2.4	4.8	1.8	10.7	أخرى
246.5	1,064.4	237.3	1,060.5	الإجمالي
1,310.9		1,297.8		

*بيانات أولية تشمل ودائع المقيمين وغير المقيمين.

(4) موقف التمويل المصرفي خلال الفترة (2007/06/14-1)

(أ) بلغ المتوسط الترجيحي لهوامش أرباح المربحات 12.5% و نسب المشاركات 24% .
(ب) تراوحت هوامش أرباح المربحات بين 8.0% (بنك أبو ظبي) و 18.0% (بنك تنمية الصادرات).
(ج) تراوحت نسب المشاركات المطبقة بين 10.0% (بنك تنمية الصادرات, البنك العقاري وبنك الشمال الإسلامي) و 80.0% (بنك الثروة الحيوانية).

(د) تدفق تمويل المصارف التجارية حسب الصيغ خلال الفترة (يناير 2007-مارس 2007)



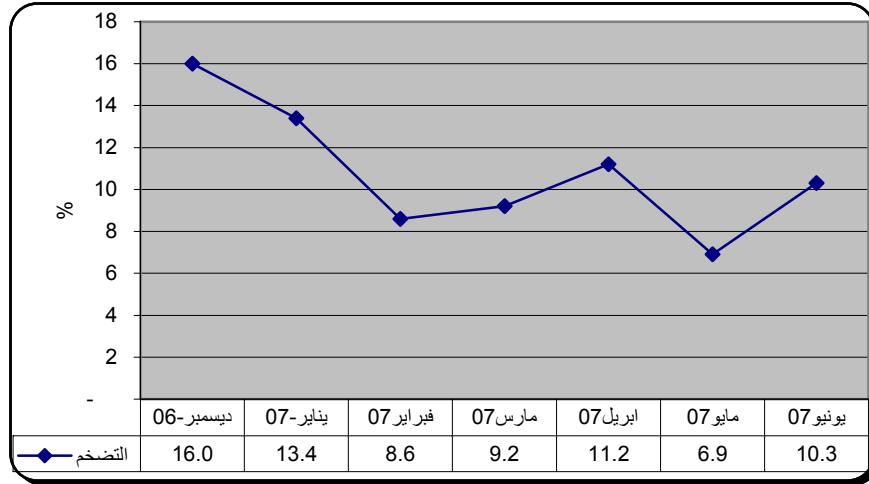
(هـ) تدفق ورصيد التمويل المصرفي بالعملة المحلية حسب القطاعات (مارس 2007)

(مليار دينار)

القطاع	التدفق	النسبة %	الرصيد	النسبة %
الزراعة	6.64	6.35	100.97	11.16
الصناعة	7.35	7.02	77.14	8.53
التجارة المحلية	20.29	19.39	196.28	21.70
الصادر	1.68	1.61	31.43	3.47
الواردات	1.20	1.15	27.85	3.08
النقل والتخزين	19.58	18.71	97.42	10.77
أخرى	47.90	45.78	373.48	41.29
المجموع	104.64	100.00	904.57	100.00

(5) معدل التضخم :

ارتفع معدل التضخم من 6.9% بمنتصف مايو إلى 10.3% بمنتصف يونيو 2007.
معدل التضخم بمنتصف الشهر (ديسمبر 2006-يونيو 2007)



(6) سعر الصرف

سعر صرف الدولار الأمريكي مقابل الدينار السوداني لدى بنك السودان , البنوك التجارية والصرافات كما في 14 يونيو 2007.
(أ) بنك السودان المركزي

(دينار سوداني)	
الشراء	200.04
البيع	201.04

(ب) البنوك التجارية والصرافات

(دينار سوداني)		سعر البيع		سعر الشراء		البيان
السعر الأكثر تداولاً	سعر البيع	أدنى	أعلى	أدنى	أعلى	
بيع	شراء					
201.30	200.50	200.70	201.85	200.00	201.05	البنوك التجارية
201.80	201.00	201.80	201.95	201.00	201.15	الصرافات

* سجل البنك السعودي السوداني أعلى سعر بيعاً وشراءً, بينما سجل بنك الاستثمار أدنى سعر بيعاً وشراءً .
* سجلت صرافة ويفا أعلى سعر بيعاً وشراءً , بينما سجلت كل من صرافة الموارد, ليرا , دينار, باب المندب, اليمامة, العروس, الراند, الأفريقية وأرجين أدنى سعر بيعاً وشراءً.

(7) غرفة التعامل في النقد الأجنبي

(مليون دولار)

الفترة	المشتريات	المبيعات
2007/6/15-2007/6/1	51.9	165.2

مقارنة عمليات الغرفة بين عامي 2007/2006

(مليون دولار)

البيان	2006/ 6 /15 – 1/1	2007/ 6/15- 1/1	التغير	النسبة %
المشتريات	0.07	51.89	51.8	74,029%
المبيعات	52.51	165.24	112.7	215%
صافي الموقف	52.4	113.3	60.9	116%

أكبر مشتري خلال الفترة بنك أمد رمان (20 مليون دولار بنسبة 12% من جملة المبيعات).
ثاني أكبر مشتري خلال الفترة مركز الأمان للصرافة (13.6 مليون دولار بنسبة 8% من جملة المبيعات).
أكبر بائع خلال الفترة حكومة جنوب السودان (30.0 مليون دولار بنسبة 58% من جملة المشتريات)
ثاني أكبر بائع خلال الفترة بنك الاستثمار المالي (20.0 مليون دولار بنسبة 39% من جملة المشتريات)

(8) ميزان المدفوعات خلال الربع الأول لعام 2007 *

(مليون دولار)

البيان	الفترة	2006	يناير	فبراير	مارس
أ. الحساب الجاري (2+1)		-3,736.91	-296.49	-261.73	-311.78
1. الميزان التجاري		-846.85	64.73	31.46	79.86
2. حساب الخدمات والدخل التحويلات		-2,890.06	-361.21	-293.19	-391.64
ب. حساب رأس المال والحساب المالي		4,455.34	326.77	295.10	315.12
ج. أخطاء و محذوفات		-927.04	-206.07	-261.50	-124.72
د. الميزان الكلى		-208.60	-175.78	-228.13	-121.37

*تمهيدية.

(9) موقف التعامل في الأوراق المالية

شهادات المشاركة الحكومية (شهامة) خلال الفترة (1 - 2007/04/30)

(مليون دينار)

البيان	عدد الشهادات	قيمة الشهادات
رصيد الشهادات في أول الفترة	7,636,442.00	381,822.10
الشهادات المصدرة	-	-
الشهادات التي تمت تصفيتها	-	-
الرصيد في آخر الفترة	7,636,442.00	381,822.10

المصدر : شركة السودان للخدمات المالية.

(ب) شهادات إجارة البنك المركزي (شهاب) خلال الفترة (1 - 2007/04/30)

(مليون دينار)

البيان	عدد الشهادات	قيمة الشهادات
موقف الشهادات بحوزة البنوك التجارية أول الفترة	149,500	14,950
الشهادات المصدرة	58,000	5,800
الشهادات التي تمت تصفيتها	42,000	4,200
موقف الشهادات بحوزة البنوك التجارية نهاية الفترة	165,500	16,550

المصدر : شركة السودان للخدمات المالية.

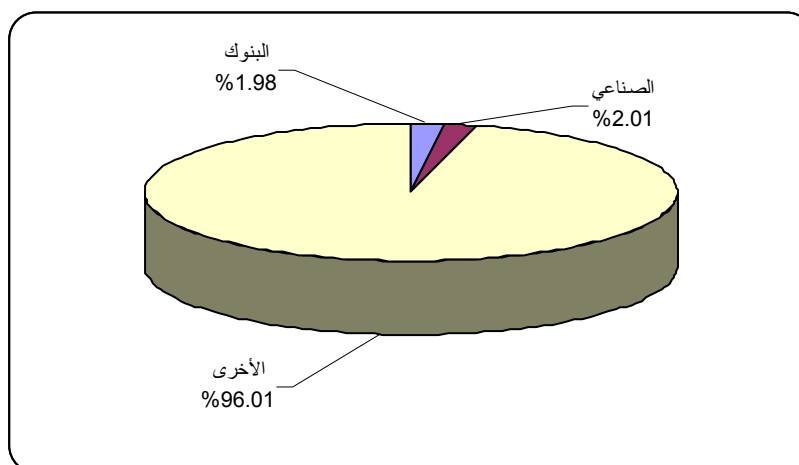
(ج) معاملات سوق الخرطوم للأوراق المالية خلال الفترة (1 - 2007/06/15)

تم تداول أسهم 11 شركة في كل من قطاع البنوك ، التجاري ، الصناعي ، سود اتل وأخرى ، إضافة إلى 4 من صناديق الاستثمار.

(1) الأسهم المتداولة

القطاع	عدد الأسهم	حجم التداول (مليون دينار)	النسبة %	العقود المنفذة
البنوك	34,323,717	12,545.7	1.98	15
الصناعي	65,692	12,745.9	2.01	2
الأخرى	1,432,501	607,820.7	96.01	50
المجموع	35,821,910	633,112.3	100.00	67

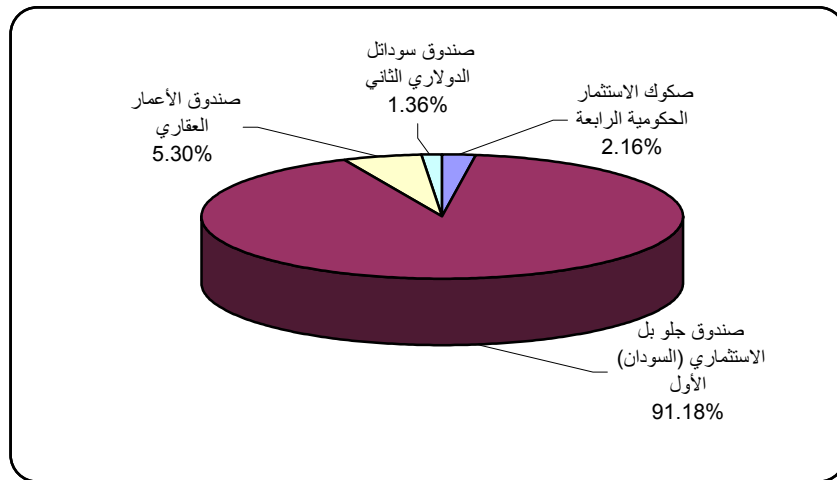
الأسهم المتداولة



(2) صكوك الاستثمار المتداولة

العقود المنفذة	النسبة %	حجم التداول (مليون دينار)	عدد الصكوك	القطاع
4	1.7	1.7	170	صكوك الاستثمار الحكومية الرابعة
4	71.87	71.87	71,513	صندوق جلوبل الاستثماري (السودان) الأول
1	4.18	4.18	4,000	صندوق الأعمار العقاري
2	1.07	1.07	888	صندوق سوداتل الدولار الثاني
11	79.82	79.82	76,571	المجموع

صكوك الاستثمار المتداولة



(10) منشورات بنك السودان المركزي :

أصدرت الإدارة العامة لتنظيم و تنمية الجهاز المصرفي الآتي :
منشور رقم (2007/12) بتاريخ 13 يونيو 2007 تناول تمويل الموسم الزراعي .

أصدرت الإدارة العامة للأسواق المالية , إدارة النقد الأجنبي الآتي :-
منشور رقم (2007/6) بتاريخ 10 يونيو 2007 تعديلا للمنشور رقم (2007/6) بتاريخ 2007/5/29 والذي تناول تعديلات في ضوابط و سياسات النقد