



النشرة الاقتصادية



نشرة دورية تصدر عن الإدارة العامة للبحوث والإحصاء - بنك السودان المركزي

الفترة 1 - 2007/07/15

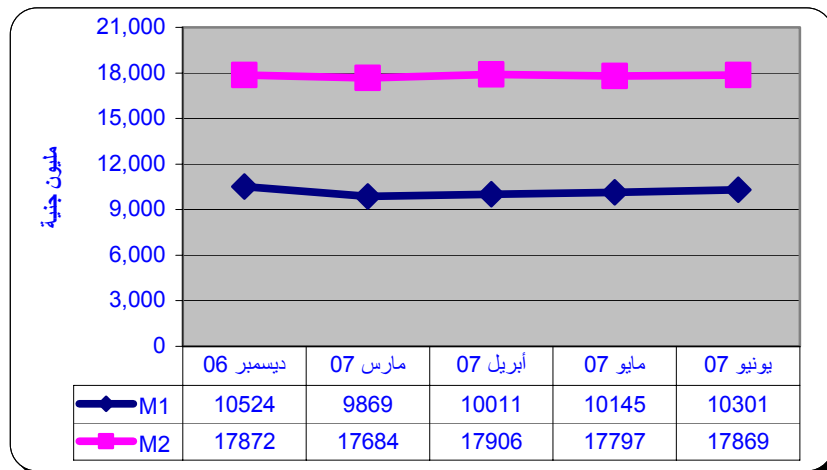
العدد رقم 240

(1) مؤشرات نقدية

(مليون جنية)

المؤشر	الفترة	ديسمبر 2006	مارس 2007	أبريل 2007	مايو 2007	يونيو 2007
عرض النقود		17,872	17,684	17,906	17,797	17,869
العملة لدى الجمهور		5,355	4,570	4,564	4,496	4,442
الودائع تحت الطلب		5,169	5,299	5,447	5,649	5,859
شبه النقود		7,348	7,815	7,895	7,652	7,568
إجمالي أصول (خصوم) البنوك		23,144	23,851	23,069	23,461	23,320
إجمالي التمويل المصرفي		11,140	11,479	11,636	11,796	11,991
إجمالي الودائع المصرفية		12,304	12,672	13,072	13,022	13,108
الودائع تحت الطلب / عرض النقود		28.9%	30.0%	30.4%	31.7%	32.8%
العملة لدى الجمهور / عرض النقود		30.0%	25.8%	25.5%	25.3%	24.9%
شبه النقود / عرض النقود		41.1%	44.2%	44.1%	43.0%	42.4%
إجمالي التمويل المصرفي / الودائع		90.5%	90.6%	89.0%	90.6%	91.5%

(2) موقف السيولة خلال (ديسمبر 2006 - يونيو 2007)



(3) ودائع المصارف *

(مليون جنية)

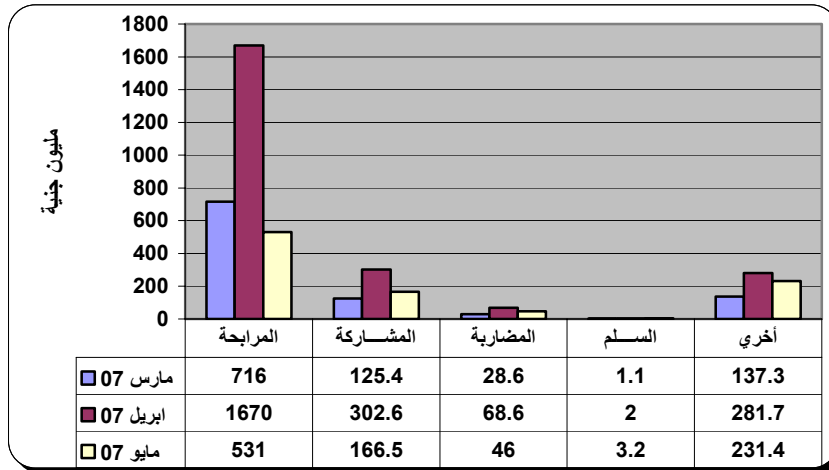
2007/07/14		2007/06/14		البيسان	
أجنبية	محلية	أجنبية	محلية	الودائع	
978	5,433	1,038	5,452	الجارية	
16	838	8	832	الإدخارية	
947	4,266	853	4,200	الاستثمارية	
456	149	542	112	الهوامش على خطابات الضمان والاعتماد	
61	50	24	48	أخرى	
2,459	10,736	2,465	10,644	الإجمالي	
13,195		13,109			

*بيانات أولية تشمل ودائع المقيمين وغير المقيمين.

(4) موقف التمويل المصرفي خلال الفترة (1-2007/07/14)

- (أ) بلغ المتوسط الترجيحي لهوامش أرباح المرابحات 11.4% و نسب المشاركات 32.8% .
(ب) تراوحت هوامش أرباح المرابحات بين 8.0% (بنك بيبيلوس) و 18.0% (بنك تنمية الصادرات و الإسلامي السوداني).
(ج) تراوحت نسب المشاركات المطبقة بين 10.0% (بنك فيصل الإسلامي, بنك تنمية الصادرات وبنك السلام) و 90.0% (بنك فيصل الإسلامي وبنك السلام) .

(د) تدفق تمويل المصارف التجارية حسب الصيغ خلال الفترة (مارس 2007 - مايو 2007)



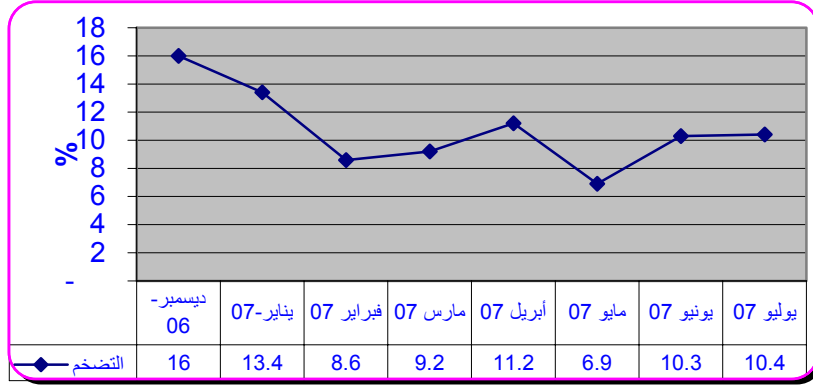
(هـ) تدفق ورصيد التمويل المصرفي بالعملة المحلية حسب القطاعات (مايو 2007)

(مليون جنية)

النسبة %	الرصيد	النسبة %	التدفق	القطاع
10.0	1,037	3.9	38.1	الزراعة
8.0	826	12.2	119.3	الصناعة
2.6	1,952	16.9	165.3	التجارة المحلية
9.4	275	1.5	15.0	الصادر
18.8	2,146	22.3	218.0	الواردات
20.7	973	5.3	51.7	النقل والتخزين
30.5	3,173	37.9	371.3	أخرى
100.00	10,382	100.00	978.6	المجموع

(5) معدل التضخم :

ارتفع معدل التضخم ارتفاعاً طفيفاً من 10.3% بمنتصف يونيو إلى 10.4% بمنتصف يوليو 2007.



(6) سعر الصرف

سعر صرف الدولار الأمريكي مقابل الجنية السوداني لدى بنك السودان , البنوك التجارية و الصرافات كما في 15 يوليو 2007.
(أ) بنك السودان المركزي

(جنية سوداني)

الشراء	2.0002
البيع	2.0102

(ب) البنوك التجارية والصرافات

(جنية سوداني)

البيان	سعر الشراء		سعر البيع		السعر الأكثر تداولاً	
	أعلى	أدنى	أعلى	أدنى	شراء	بيع
البنوك التجارية	2.0105	2.0020	2.0185	2.0105	2.0050	2.0130
الصرافات	2.0115	2.0100	2.0195	2.0180	2.0100	2.0180

* سجل البنك السعودي السوداني أعلى سعر بيعاً وشراءً, بينما سجل بنك النيل الأزرق المشرق أدنى سعر بيعاً وشراءً .

* سجلت صرافة و افا أعلى سعر بيعاً وشراءً , بينما سجلت كل من صرافة ميج , ليرا, باب المنذب, اليمامة الموارد, القومية, الراند, الأفريقية وأرجين للصرافة ادنى سعر بيعاً وشراءً.

(7) غرفة التعامل في النقد الأجنبي

(مليون دولار)

المبيعات	المشتريات	الفترة
158.6	5.2	2007/7/15-2007/7/1

مقارنة عمليات الغرفة بين عامي 2006/2007

(مليون دولار)

البيان	7/15 - 1 / 2006/	7/15 - 1 / 2007/	التغير	النسبة %
المشتريات	102.9	158.6	55.6	54%
المبيعات	109.0	5.2	-103.8	-95%
صافي الموقف	6.1	-153.4	-159.5	-2628%

- أكبر مشتري خلال الفترة بنك تنمية الصادرات (15.7 مليون دولار بنسبة 10.0% من جملة المبيعات).
- ثاني أكبر مشتري خلال الفترة مركز الأمان للصرافة (11.9 مليون دولار بنسبة 7.0% من جملة المبيعات).
- أكبر بائع خلال الفترة بنك أمد رمان الوطني (4 مليون دولار بنسبة 78.0% من جملة المشتريات)
- ثاني أكبر بائع خلال الفترة مصرف الساحل و الصحراء (0.6 مليون دولار بنسبة 12.0% من جملة المشتريات)

(8) ميزان المدفوعات خلال الربع الأول لعام 2007 *

(مليون دولار)

البيان	الفترة	2006	يناير	فبراير	مارس
أ. الحساب الجاري (2+1)		-3,736.91	-296.49	-261.73	-311.78
1. الميزان التجاري		-846.85	64.73	31.46	79.86
2. حساب الخدمات والدخل التحويلات		-2,890.06	-361.21	-293.19	-391.64
ب. حساب رأس المال والحساب المالي		4,455.34	326.77	295.10	315.12
ج. أخطاء و محذوفات		-927.04	-206.07	-261.50	-124.72
د. الميزان الكلي		-208.60	-175.78	-228.13	-121.37

*تمهيدية.

(9) موقف التعامل في الأوراق المالية

(أ) شهادات المشاركة الحكومية (شهامة) خلال الفترة (1 - 2007/04/15)

(مليون دينار)

البيان	عدد الشهادات	قيمة الشهادات
رصيد الشهادات في أول الفترة	7,636,442.00	381,822.10
الشهادات المصدرة	-	-
الشهادات التي تمت تصفيتها	-	-
الرصيد في آخر الفترة	7,636,442.00	381,822.10

المصدر : شركة السودان للخدمات المالية.

(ب) شهادات إجازة البنك المركزي (شهاب) خلال الفترة (1 - 2007/04/15)

البيان	عدد الشهادات	قيمة الشهادات (مليون دينار)
موقف الشهادات بحوزة البنوك التجارية أول الفترة	149,500	14,950
الشهادات المصدرة	30,000	3,000
الشهادات التي تمت تصفيتها	22,000	2,200
موقف الشهادات بحوزة البنوك التجارية نهاية الفترة	157,500	15,750

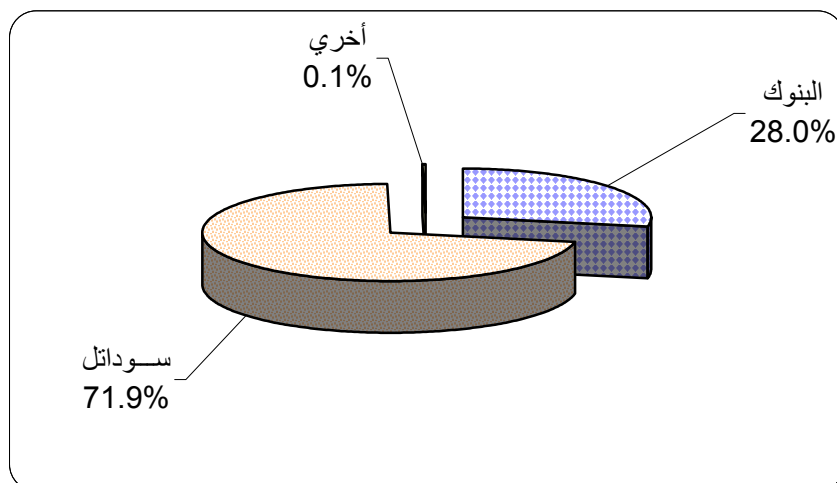
المصدر : شركة السودان للخدمات المالية.

(ج) معاملات سوق الخرطوم للأوراق المالية خلال الفترة (1 - 2007/07/15)

تم تداول أسهم 9 شركة في كل من قطاع البنوك، الاتصالات وأخرى، إضافة إلى 7 من صناديق الاستثمار.

(1) الأسهم المتداولة

القطاع	عدد الأسهم	حجم التداول (ألف جنية)	النسبة %	العقود المنفذة
البنوك	744,982	1,395.6	28.01	19
الصناعي	-	-	-	-
سودا تل	794,894	3,580.7	71.85	77
الأخرى	1,230	7.1	0.14	4
المجموع	1,541,106	4,983.4	100.00	100



(2) صكوك الاستثمار المتداولة

العقود المنفذة	النسبة %	حجم التداول SDG (Thousands)	عدد الصكوك	القطاع
3	38.83	3,159	31,663	صكوك الاستثمار الحكومية الثالث
5	40.39	3,286	32,859	صكوك الاستثمار الحكومية الرابعة
3	0.36	29	1,381	صندوق سوداتل الدولار الثاني
1	0.01	1	7	صكوك الاستثمار الحكومية الخامسة
2	0.07	6	55	صكوك الاستثمار الحكومية التاسعة
4	1.90	155	15,375	صندوق جلو بل الاستثماري (السودان) الأول
5	18.44	1,500	149,064	صندوق الشامل
23	100.00	8,135	230,404	المجموع

صكوك الاستثمار المتداولة

