



النشرة الاقتصادية



نشرة دورية تصدر عن الإدارة العامة للسياسات والبحوث والإحصاء - بنك السودان المركزي

الفترة: 1 - 2008/9/30

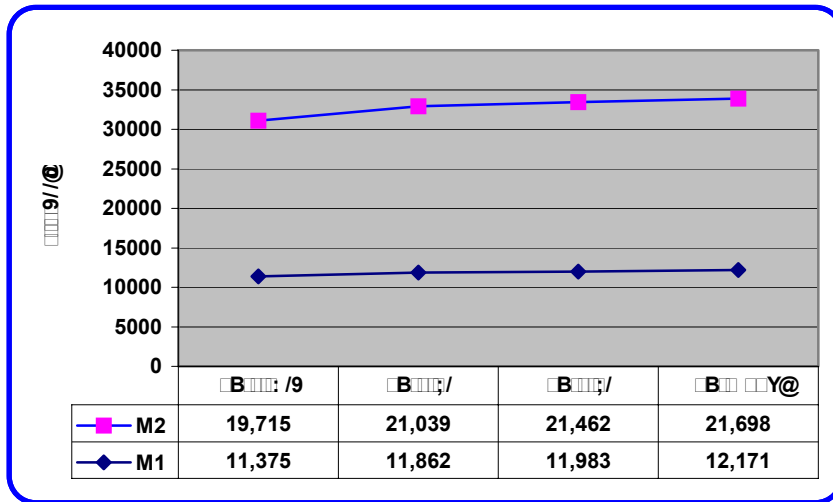
العدد 2008/9

(1) مؤشرات نقدية

(مليون جنيه)

المؤشر	الفترة	ديسمبر 2007	يونيو 2008	يوليو 2008	أغسطس 2008
عرض النقود		19,715	21,039	21,462	21,698
العملة لدى الجمهور		5,640	5,443	5,584	5,572
الودائع تحت الطلب		5,735	6,419	6,399	6,599
شبه النقود		8,340	9,177	9,479	9,527
إجمالي أصول (خصوم) البنوك		26,197	28,402	28,335	28,797
إجمالي التمويل المصرفي		12,946	13,397	13,588	13,767
إجمالي الودائع المصرفية		14,404	16,051	16,424	16,607
الودائع تحت الطلب / عرض النقود		%29	%30	%30	%30
العملة لدى الجمهور / عرض النقود		%29	%26	%26	%26
شبه النقود / عرض النقود		%42	%44	%44	%44
إجمالي التمويل المصرفي / الودائع		%90	%83.5	%82.7	%82.9

(2) موقف السيولة خلال (ديسمبر 2007 - أغسطس 2008)



www.cbos.gov.sd موقع بنك السودان على الشبكة العالمية
publications@cbos.gov.sd البريد الإلكتروني

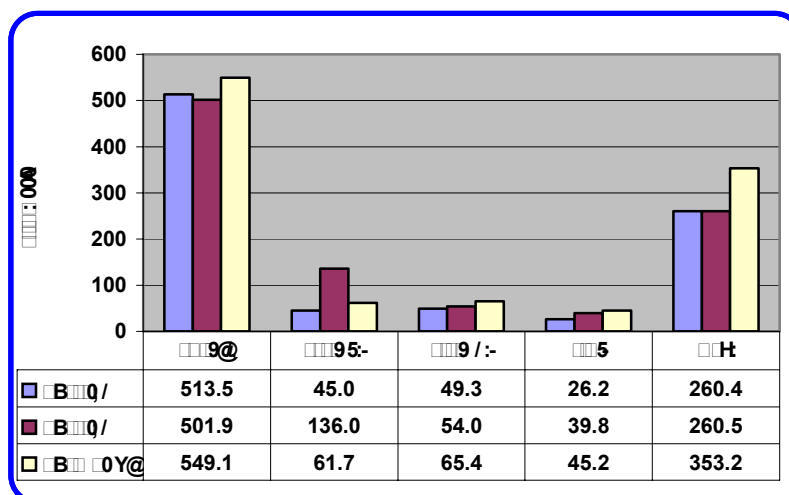
(مليون جنيه)

2008/09/30		2008/08/31		البيان
أجنبية	محلية	أجنبية	محلية	
1,390.6	6,287.4	1,230.4	6,230.8	الجارية
13.5	1,196.0	15.6	1,134.7	الادخارية
1,289.7	5,288.0	1,192.2	5,239.9	الاستثمارية
765.0	114.5	645.3	83.0	الهوامش على خطابات الضمان والاعتماد
11.0	59.3	150.6	95.5	أخرى
3,469.8	12,945.2	3,234.1	12,783.9	الإجمالي
16,415.0		16,018.0		

* بيانات أولية تشمل ودائع المقيمين وغير المقيمين.

(4) موقف التمويل المصرفي خلال الفترة (1- 2008/09/30)

- (أ) بلغ المتوسط الترجيحي لهوامش أرباح المربحات 11.3٪ و نسب المشاركات 25.0٪ .
(ب) تراوحت هوامش أرباح المربحات بين 8.0٪ (بنك بيبيلوس) و(البنك الزراعي) و 18.0٪ (بنك تنمية الصادرات).
(ج) تراوحت نسب المشاركات المطبقة بين 10.0٪ (ابنك الشمال والبنك العقاري وبنك تنمية الصادرات) و 80٪ (البنك السوداني الفرنسي) .
(د) تدفق تمويل المصارف التجارية حسب الصيغ خلال الفترة (يونيو 2008 – أغسطس 2008)



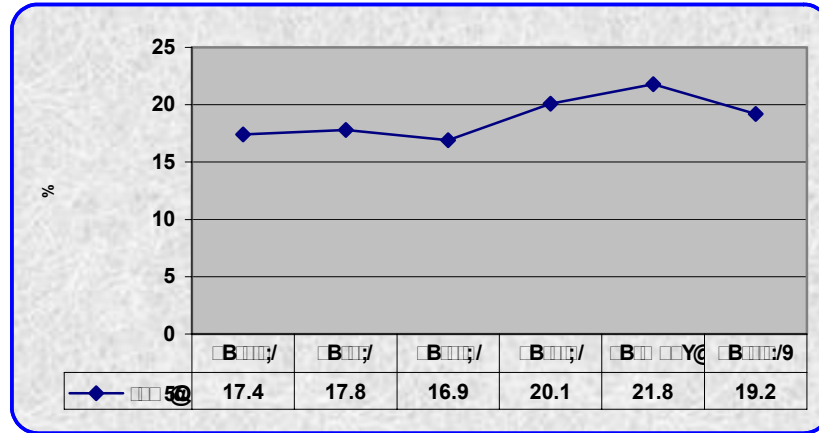
(هـ) تدفق ورصيد التمويل المصرفي بالعملة المحلية حسب القطاعات (أغسطس 2008)

(مليون جنيه)

القطاع	التدفق	النسبة %	الرصيد	النسبة %
الزراعة	269.1	25.0	1,333.0	11.4
الصناعة	104.8	9.8	1,265.5	10.8
الصادر	15.3	1.4	295.6	2.5
التجارة المحلية	131.2	12.2	2,107.7	18.0
النقل والتخزين	51.0	4.8	985.8	8.4
الواردات	46.2	4.3	1,450.1	12.4
أخرى	457.0	42.5	4,263.4	36.5
المجموع	1,074.6	100.0	11,701.0	100.0

(5) معدل التضخم :

انخفض معدل التضخم من 21.8% بنهاية أغسطس 2008 إلى 19.2% بنهاية سبتمبر 2008 .
معدل التضخم بنهاية الشهر (مارس 2008 – سبتمبر 2008)



(6) سعر الصرف

سعر صرف اليورو مقابل الجنيه السوداني لدى بنك السودان المركزي ، البنوك التجارية والصرافات كما في 30 سبتمبر 2008 .

(أ) بنك السودان المركزي

جنيه سوداني	
الشراء	3.2200
البيع	3.2361

(ب) البنوك التجارية والصرافات

جنيه سوداني		سعر البيع		سعر الشراء		الأسعار البيان
السعر الأكثر تداولاً	السعر الأكثر تداولاً	أدنى	أعلى	أدنى	أعلى	
بيع	شراء	أدنى	أعلى	أدنى	أعلى	البنوك التجارية
-	-	3.1061	3.2581	3.0782	3.2392	
3.2120	3.2000	3.0120	3.2460	3.000	2.2350	الصرافات

❖ سجل البنك الأهلي السوداني أعلى سعر بيعاً و بنك فيصل الإسلامي أعلى سعر شراءً ، بينما سجل بنك التضامن الإسلامي أدنى سعر بيعاً و شراءً .

* سجلت شركة الحياة للصرافة المحدودة أعلى سعر بيعاً و شراءً ، بينما سجلت شركة جويآ ترست للصرافة المحدودة أدنى سعر بيعاً و شراءً .

(7) غرفة التعامل في النقد الأجنبي

الفترة	المشتريات	المبيعات
01/09/2008 - 30/09/2008	27.94	408.59

- أكبر بائع خلال الفترة بنك النيل الأزرق المشرق (15.8 مليون يورو بنسبة 56.5% من جملة المشتريات).
- ثاني أكبر بائع خلال الفترة بنك بيبيلوس (3.5 مليون يورو بنسبة 12.5% من جملة المشتريات)
- أكبر مشترٍ خلال الفترة بنك أمد رمان الوطني (61.5 مليون يورو بنسبة 15% من جملة المبيعات).
- ثاني أكبر مشترٍ خلال الفترة بنك التضامن (38.6 مليون يورو بنسبة 9% من جملة المبيعات).

ملخص عمليات الغرفة بين عامي 2007/2008

(مليون يورو)

الفترة البيان	2007/9/30-1/1	2008/9/30-1/1	التخير	النسبة %
المشتريات	183.30	27.94	(155.4)	(85) %
المبيعات	255.70	408.59	152.9	60 %
صافي الموقف	72.4	380.7	308.3	426 %

(8) ميزان المدفوعات خلال الربع الثاني من العام 2008

(مليون دولار)

البيان	الفترة	الربع الثالث 2007	الربع الرابع 2007	الربع الأول 2008	الربع الثاني 2008
(2+1)		(295.49)	(670.95)	440.32	483.53
1. الميزان التجاري (فوب)		670.29	623.11	1,445.69	1,720.60
2. حساب الخدمات والدخل التحويلات		(965.78)	(1,294.06)	(1,005.37)	(1,237.07)
.		701.26	478.95	114.11	150.51
ج. أخطاء ومحذوفات		(292.94)	474.75	(641.69)	367.51
.		112.83	282.76	(87.26)	1,001.55

◆ بيانات أولية.

(9) موقف التعامل في الأوراق المالية

(أ) شهادات المشاركة الحكومية (شاهمة) خلال الفترة (1- 2007/12/31)

البيان	عدد الشهادات	قيمة الشهادات (ألف جنيه)
موقف الشهادات في أول الفترة	6,205,093.00	3,102,546.50
الشهادات المصدرة	2,245,856.00	1,122,928.00
الشهادات التي تمت تصفيتها خلال الفترة	-	-
الرصيد في آخر الفترة	8,450,949.00	4,225,474.50

قطة الشهادة الواحدة 500 جنيه

المصدر: شركة السودان للخدمات المالية.

(ب) شهادات إجازة البنك المركزي (شهاب) خلال الفترة (1- 2007/12/31)

البيان	عدد الشهادات	قيمة الشهادات (ألف جنيه)
موقف الشهادات بحوزة البنوك التجارية أول الفترة	228,800	228,800
الشهادات المبيعة خلال الفترة (+)	50,000	50,000
الشهادات المشتراة خلال الفترة (-)	114,000	114,000
موقف الشهادات بحوزة البنوك التجارية نهاية الفترة	164,800	164,800

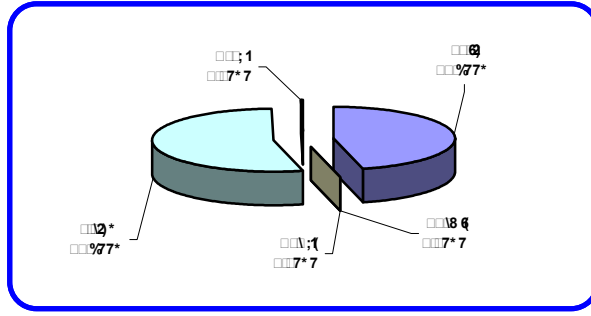
المصدر: شركة السودان للخدمات المالية.

(ج) معاملات سوق الخرطوم للأوراق المالية خلال الفترة (1- 2008/09/30)

تم تداول أسهم 17 شركة في كل من قطاع البنوك، التجاري، صناعي، سودا تلي وأخرى. إضافة إلى 13 من صناديق الاستثمار.

(1) الأسهم المتداولة

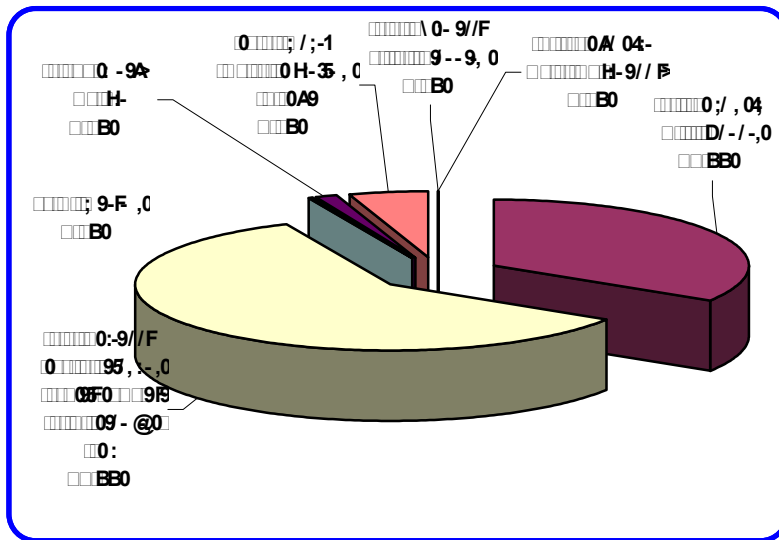
القطاع	عدد الأسهم	حجم التداول (ألف جنيه)	النسبة %	العقود المنفذة
البنوك	5,045,863	49,639.38	45.987	58
التجاري	11,665	30.39	0.028	5
الصناعي	6,499	4.64	0.004	4
سودا تلي	12,880,127	57,982.16	53.715	140
الأخرى	275,213	286.67	0.266	9
المجموع	18,219,367	107,943.24	100.0	216



(2) صكوك الاستثمار المتداولة

العقود المنفذة	النسبة %	التداول حجم (جنيه ألف)	عدد الصكوك	القطاع
1	0.001	0.2	2	صكوك الاستثمار الحكومية الرابعة
12	33.846	5,897.4	253,357	صندوق سود اتل الدولارى الثانى
1	0.001	0.2	2	صكوك الاستثمار الحكومية الخامسة
4	0.531	92.5	925	صكوك الاستثمار الحكومية التاسعة
2	0.235	41.0	4,060	صندوق جلو بل الاستثمارى _ السودان الأول
2	1.327	231.2	22,005	صندوق الإعمار العقارى
1	0.302	52.6	5,229	الصندوق الشامل
2	0.942	164.2	1,642	صكوك الاستثمار الحكومية العاشرة
2	57.966	10,100.0	100,000	صكوك الاستثمار الحكومية الحادية عشر
1	0.029	5.0	500	صندوق إجارة بنك الخرطوم الاستثمارى
1	0.139	24.2	240	صندوق قلوبل العقارى
4	4.628	806.3	80,229	صندوق قلوبل الأمان
4	0.053	9.2	915	صندوق الاستثمار فى الأوراق المالية
37	100.0	17,424.0	469,106	الجملة

صكوك الاستثمار المتداول



(10) منشورات بنك السودان المركزي:

أصدرت الإدارة العامة لتنظيم وتممية الجهاز المصرفى المنشورات الآتية:

- فى إطار تنظيم الصرافات والمؤسسات المالية غير المصرفية ، إصدار إدارة المؤسسات المالية وأسواق رأس المال المنشور رقم (2008/16) بتاريخ 2008/09/17 الخاص بضوابط تعيين غير السودانين بالصرافات والمؤسسات المالية غير المصرفية.
- كذلك إصدار إدارة الشؤون المصرفية منشور رقم (2008/17) بتاريخ 2008/9/22 يسمح برهن الأراضي الاستثمارية وفقاً لسعر السوق بعد التأكد من أن المستثمر قد أقام منشآت حقيقية.