



النشرة الاقتصادية



نشرة دورية تصدر عن الإدارة العامة للسياسات والبحوث والإحصاء - بنك السودان المركزي

العدد 2008/10

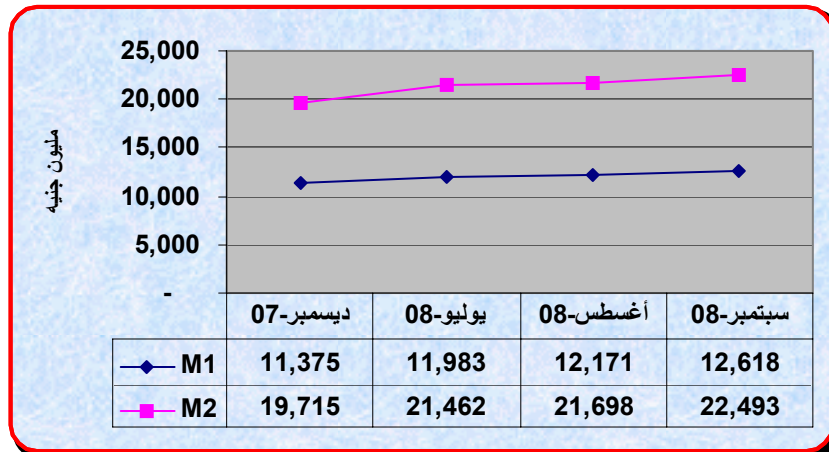
الفترة: 1 - 2008/10/30

(1) مؤشرات نقدية

(مليون جنيه)

المؤشر	الفترة	ديسمبر 2007	يوليو 2008	أغسطس 2008	سبتمبر 2008
عرض النقود		19,715	21,462	21,698	22,493
العملة لدى الجمهور		5,640	5,584	5,572	6,318
الودائع تحت الطلب		5,735	6,399	6,599	6,300
شبه النقود		8,340	9,479	9,527	9,875
إجمالي أصول (خصوم) البنوك		26,197	28,335	28,797	29,984
إجمالي التمويل المصرفي		12,946	13,588	13,767	14,012
إجمالي الودائع المصرفية		14,404	16,424	16,607	16,901
الودائع تحت الطلب / عرض النقود		29%	30%	30%	28%
العملة لدى الجمهور / عرض النقود		29%	26%	26%	28%
شبه النقود / عرض النقود		42%	44%	44%	44%
إجمالي التمويل المصرفي / الودائع		90%	82.7%	82.9%	82.9%

(2) موقف السيولة خلال (ديسمبر 2007 - سبتمبر 2008)



موقع بنك السودان على الشبكة العالمية www.cbos.gov.sd
البريد الإلكتروني publications@cbos.gov.sd

(3) ودائع المصارف*

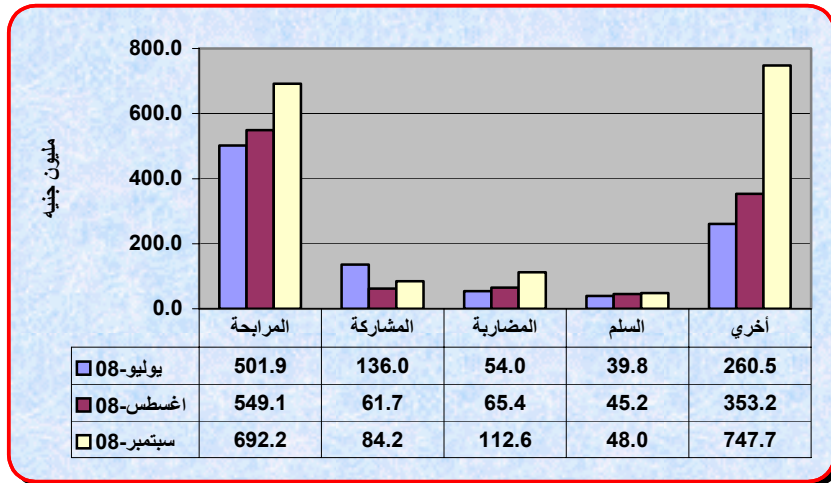
(مليون جنيه)

2008/10/30		2008/09/30		البيان
أجنبية	محلية	أجنبية	محلية	
1,246.4	6,482.2	1,390.6	6,287.4	الجارية
13.7	1,195.1	13.5	1,196.0	الادخارية
1,348.2	5,339.0	1,289.7	5,288.0	الاستثمارية
567.7	121.4	765.0	114.5	هوامش على خطابات الضمان والاعتماد
19.0	60.0	11.0	59.3	أخرى
3,195.0	13,197.7	3,469.8	12,945.2	الإجمالي
16,392.7		16,415.0		

* بيانات أولية تشمل ودائع المقيمين وغير المقيمين

(4) موقف التمويل المصرفي خلال الفترة (1 - 2008/10/30)

- (أ) بلغ المتوسط الترجيحي لهوامش أرباح المربحات 11.5% و نسب المشاركات 30.6% .
(ب) تراوحت هوامش أرباح المربحات بين 8.5% (مصرف السلام) و 18.0% (بنك تنمية الصادرات).
(ج) تراوحت نسب المشاركات المطبقة بين 10.0% (بنك الشمال والبنك العقاري وبنك تنمية الصادرات) و 75.0% (بنك البركة وبنك التنمية التعاوني) .
(د) تدفق تمويل المصارف التجارية حسب الصيغ خلال الفترة (يوليو 2008 - سبتمبر 2008)



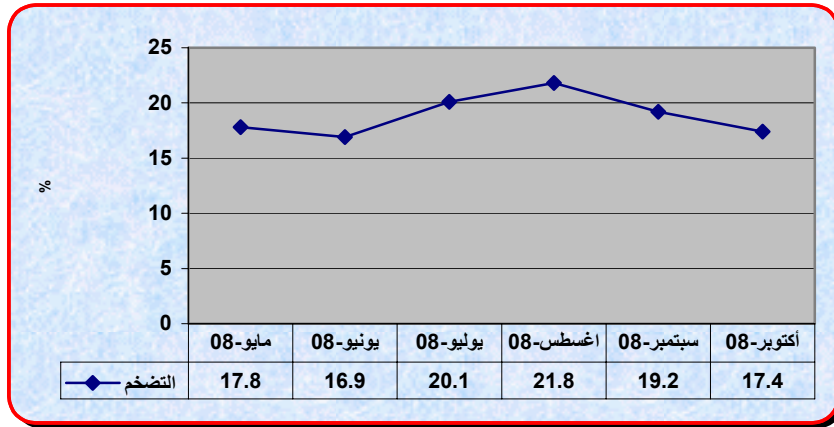
(هـ) تدفق ورصيد التمويل المصرفي بالعملة المحلية حسب القطاعات (سبتمبر 2008)

(مليون جنيه)

القطاع	التدفق	النسبة %	الرصيد	النسبة %
الزراعة	204.6	12.1	1,413.3	11.9
الصناعة	215.2	12.8	1,336.4	11.2
الصادر	15.7	1.0	277.3	2.3
التجارة المحلية	187.5	11.1	2,128.8	17.9
النقل والتخزين	79.4	4.7	1,099.8	9.2
الواردات	134.3	8.0	1,425.4	12.0
أخرى	848.0	50.3	4,226.1	35.5
المجموع	1,684.7	100.0	11,907.1	100.0

(5) معدل التضخم :

انخفض معدل التضخم من 19.2% بنهاية سبتمبر 2008 إلى 17.4% بنهاية أكتوبر 2008 .
معدل التضخم بنهاية الشهر (مايو 2008 - أكتوبر 2008)



(6) سعر الصرف

سعر صرف اليورو مقابل الجنيه السوداني لدى بنك السودان المركزي . البنوك التجارية والصرافات كما في 30 أكتوبر 2008.

(أ) بنك السودان المركزي

(جنيه سوداني)	
الشراء	2.8329
البيع	2.8471

(ب) البنوك التجارية والصرافات

السعر الأكثر تداولاً		سعر البيع		سعر الشراء		الأسعار البيان
بيع	شراء	أدنى	أعلى	أدنى	أعلى	
2.8728 & 2.8471	2.8671 & 2.8614	2.8040	3.0220	2.7791	3.0100	البنوك التجارية
2.8585	2.8471	2.1710	2.8585	2.1700	2.8471	الصرافات

❖ سجل بنك الثروة الحيوانية أعلى سعر بيعاً و شراءً . بينما سجل البنك السوداني الفرنسي أدنى سعر بيعاً وبنك الجزيرة أدنى سعر شراءً .

*سجلت شركات الهجرة، العمدة، لاري أبو ظبي، أكسبريس وميج للصرافة أعلى سعر بيعاً و شراءً، بينما سجلت شركة أرجين للصرافة المحدودة أدنى سعر بيعاً و شراءً.

(7) غرفة التعامل في النقد الأجنبي

الفترة	المشتريات	المبيعات
01/10/2008 - 30/10/2008	36.44	368.83

- أكبر بائع خلال الفترة بنك النيل الأزرق المشرق (23.8 مليون يورو بنسبة 65.3% من جملة المشتريات).
- ثاني أكبر بائع خلال الفترة بنك المال (6.0 مليون يورو بنسبة 16.5% من جملة المشتريات)
- أكبر مشتري خلال الفترة مركز الإمارات للصرافة (40.2 مليون يورو بنسبة 11.0% من جملة المبيعات).
- ثاني أكبر مشتري خلال الفترة بنك التضامن (28.9 مليون يورو بنسبة 7.8% من جملة المبيعات).

ملخص عمليات الغرفة بين عامي 2007/2008

(مليون يورو)

الفترة	1/1-30/10/2007	1/1-30/10/2008	التغير	النسبة %
المشتريات	772.95	135.94	(637.01)	(82) %
المبيعات	3,268.06	3,081.54	(186.52)	(6) %
صافي الموقف	2,495.11	2,945.60	450.49	18%

(8) ميزان المدفوعات خلال الربع الثاني من العام 2008

(مليون دولار)

البيان	الفترة	الربع الثالث 2007	الربع الرابع 2007	الربع الأول 2008	الربع الثاني 2008
(2+1)		(295.49)	(670.95)	396.86	598.44
1. الميزان التجاري (فوب)		670.29	623.11	1420.51	1,826.70
2. حساب الخدمات والدخل التحويلات		(965.78)	(1,294.06)	(1,023.65)	(1,228.26)
.		701.26	478.95	114.11	150.51
ج. أخطاء و محذوفات		(292.94)	474.74	(598.23)	252.60
.		112.83	282.76	(87.26)	1,001.55

* بيانات أولية.

(9) موقف التعامل في الأوراق المالية

(أ) شهادات المشاركة الحكومية (شهادة) خلال الفترة (1 - 2007/12/31)

البيان	عدد الشهادات	قيمة الشهادات (الف جنيه)
موقف الشهادات في أول الفترة	6,205,093.00	3,102,546.50
الشهادات المصدرة	2,245,856.00	1,122,928.00
الشهادات التي تمت تصفيتها خلال الفترة	-	-
الرصيد في آخر الفترة	8,450,949.00	4,225,474.50

المصدر: شركة السودان للخدمات المالية.

قطة الشهادة الواحدة 500 جنيه

(ب) شهادات إجازة البنك المركزي (شهاب) خلال الفترة (1 - 2007/12/31)

البيان	عدد الشهادات	قيمة الشهادات (الف جنيه)
موقف الشهادات بحوزة البنوك التجارية أول الفترة	228,800	228,800
الشهادات المباعة خلال الفترة (+)	50,000	50,000
الشهادات المشتراة خلال الفترة (-)	114,000	114,000
موقف الشهادات بحوزة البنوك التجارية نهاية الفترة	164,800	164,800


المصدر: شركة السودان للخدمات المالية.

(ج) معاملات سوق الخرطوم للأوراق المالية خلال الفترة (1 - 2008/10/30)

تم تداول أسهم 18 شركته في كل من قطاع البنوك، التجاري، صناعي، سود اتل وأخرى. إضافة إلى 8 من صكوك صناديق الاستثمار.

(1) الأسهم المتداولة


القطاع	عدد الأسهم	حجم التداول (الف جنيه)	النسبة %	العقود المنفذة
البنوك	1,121,292	415.1	1.23	77
التجاري	40,596	143.2	0.42	9
الصناعي	121,040	106.7	0.32	3
سودا تل	9,224,355	33,016.1	97.93	133
الأخرى	25,347	33.3	0.10	12
المجموع	10,532,630	33,714.4	100.0	234



(2) صكوك الاستثمار المتداولة

العقود المنفذة	النسبة %	التداول حجم (ألف جنيه)	عدد الصكوك	القطاع
4	19.95	3,062.6	30,263	صكوك الاستثمار الحكومية الرابعة
5	9.79	1,504.0	14,891	صكوك الاستثمار الحكومية التاسعة
9	1.80	277.1	27,059	صندوق جلوبل الاستثماري _ السودان الأول
4	38.38	5,893.7	569,446	صندوق الأسهم السودانية الرابع
1	0.01	2.0	200	الصندوق الشامل
5	24.06	3,695.0	369,485	صندوق إجازة بنك الخرطوم الاستثماري
16	5.76	884.0	87,194	صندوق قلوبل الأمان
5	0.25	38.3	3,809	صندوق الاستثمار في الأوراق المالية
49	100.0	15,356.7	1,102,347	الجملة

صكوك الاستثمار المتداول



(10) منشورات بنك السودان المركزي:

- أصدرت إدارة السياسات بالإدارة العامة للسياسات والبحوث والإحصاء بتاريخ 2008/10/22 منشوراً تم بموجبه السماح للبنوك التجارية شراء حصيلة الصادر التي يتم استردادها بعد التاريخ المحدد (180 يوماً) لصالحها بدلاً من شرائها لصالح البنك المركزي.