



النشرة الاقتصادية



نشرة دورية تصدر عن الإدارة العامة للسياسات والبحوث والإحصاء - بنك السودان المركزي

الفترة: 1 - 2009/2/28

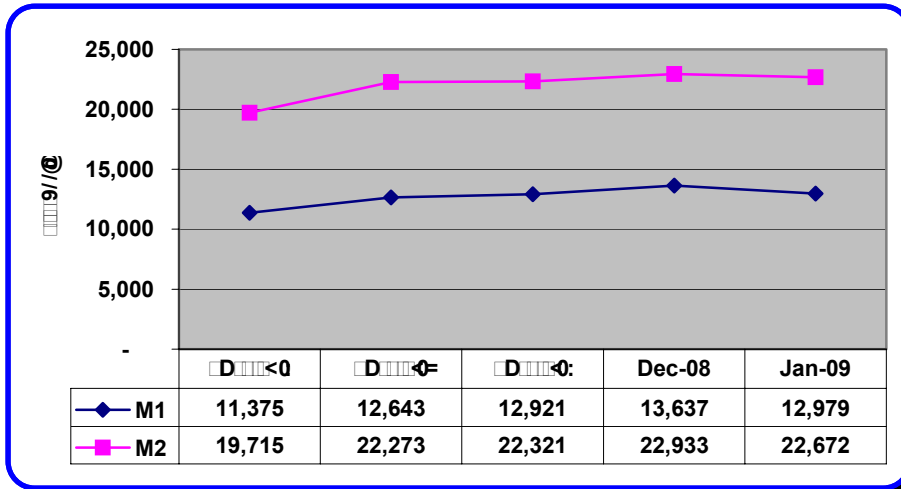
العدد 2009/2

(1) مؤشرات نقدية

(مليون جنيه)

يناير 2009	ديسمبر 2008	نوفمبر 2008	ديسمبر 2007	الفترة	المؤشر
22,672	22,933	22,321	19,715		عرض النقود
6,277	6,774	6,071	5,640		العملة لدى الجمهور
6,702	6,863	6,850	5,735		الودائع تحت الطلب
9,693	9,296	9,400	8,340		شبه النقود
31,162	30,650	30,430	26,197		إجمالي أصول (خصوم) البنوك
15,118	14,961	14,469	12,946		إجمالي التمويل المصرفي
17,273	16,761	16,710	14,404		إجمالي الودائع المصرفية
%29	%30	%31	%29		الودائع تحت الطلب / عرض النقود
%28	%30	%27	%29		العملة لدى الجمهور / عرض النقود
%43	%40	%42	%42		شبه النقود / عرض النقود
%88	%89	%86	%90		إجمالي التمويل المصرفي / الودائع

(2) موقف السيولة خلال (ديسمبر 2007 - يناير 2009)



www.cbos.gov.sd موقع بنك السودان على الشبكة العالمية
publications@cbos.gov.sd البريد الإلكتروني

(3) ودائع المصارف*

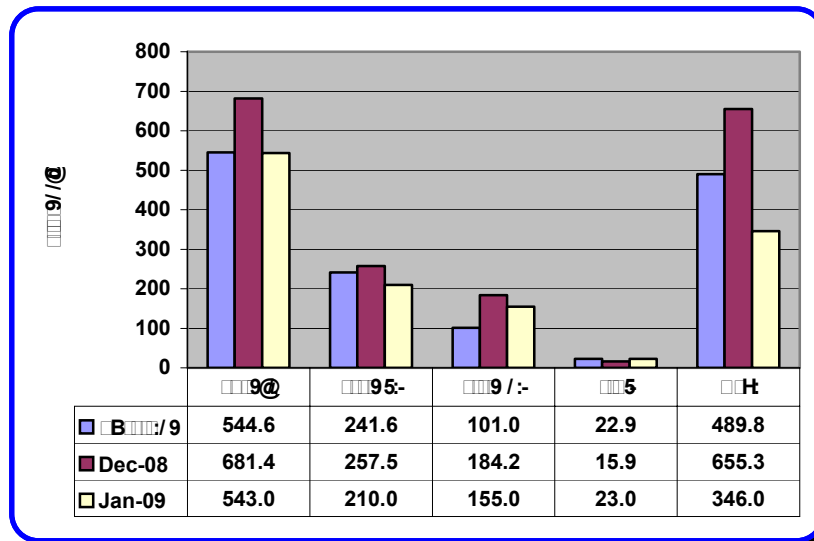
(مليون جنيه)

2009/02/28		2009/01/31		البيان
أجنبية	محلية	أجنبية	محلية	
1,488.8	6,525.4	1,364.9	6,593.5	الجارية
104.0	1,276.5	15.7	1,266.2	الادخارية
1,594.8	5,773.0	1,402.8	5,961.9	الاستثمارية
745.1	99.3	647.2	105.2	الهوامش على خطابات الضمان و الاعتماد
2.3	47.5	1.9	50.0	أخرى
3,935.0	13,721.7	3,432.5	13,976.9	الإجمالي
17,656.7		17,409.4		

* بيانات أولية تشمل ودائع المقيمين وغير المقيمين

(4) موقف التمويل المصرفي خلال الفترة (1- 2009/2/28)

- (أ) بلغ المتوسط الترجيحي لهوامش أرباح المربحات 11.2٪ و نسب المشاركات 35.6٪ .
 (ب) تراوحت هوامش أرباح المربحات بين 8٪ (بنك بيبيلوس) و 18٪ (بنك تنمية الصادرات).
 (ج) تراوحت نسب المشاركات المطبقة بين 10٪ (بنك الشمال وبنك تنمية الصادرات)
 (د) تدفق تمويل المصارف التجارية حسب الصيغ خلال الفترة (نوفمبر 2008 – يناير 2009)



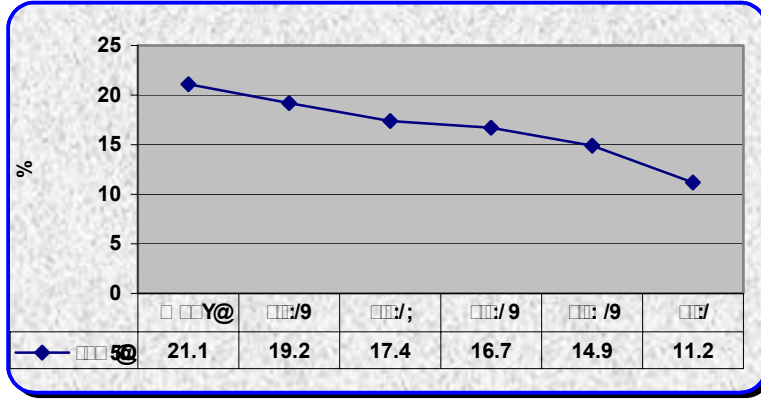
(هـ) تدفق ورصيد التمويل المصرفي بالعملة المحلية حسب القطاعات (يناير 2009)

(مليون جنيه)

القطاع	التدفق	النسبة %	الرصيد	النسبة %
الزراعة	87	7	1,388	11
الصناعة	78	6	1,218	9
الصادر	54	4	277	2
التجارة المحلية	164	13	2,760	22
النقل والتخزين	108	8	990	8
الواردات	236	19	1,487	12
أخرى	550	43	4,525	36
المجموع	1,277	100	12,465	100

(5) معدل التضخم :

انخفض معدل التضخم من 14.9% بنهاية ديسمبر 2008 إلى 11.2% بنهاية يناير 2009 .
معدل التضخم بنهاية الشهر (أغسطس 2008 – يناير 2009)



(6) سعر الصرف

سعر صرف اليورو مقابل الجنيه السوداني لدى بنك السودان المركزي ، البنوك التجارية والصرافات كما في 26 فبراير 2009.

(أ) بنك السودان المركزي

العملة	السعر
البيوع	2.9222
الشراء	2.9077

(ب) البنوك التجارية والصرافات

الأسعار البيان	سعر الشراء		سعر البيع		السعر الأكثر تداولاً	
	أعلى	أدنى	أعلى	أدنى	شراء	بيع
البنوك التجارية	2.9670	2.8137	2.9787	2.8392	-	-
الصرافات	2.9317	2.8000	2.9434	2.8100	2.9169	2.9286

❖ سجل بنك الاستثمار أعلى سعر بيعاً وشراءً ، بينما سجل بنك التضامن الإسلامي أدنى سعر بيعاً وشراءً.

* سجلت شركة لارى أبوظبى للصرافة أعلى سعر بيعاً وشراءً، بينما سجلت شركة لبرا للصرافة المحدودة أدنى سعر بيعاً وشراءً.

(7) غرفة التعامل في النقد الأجنبي

الفترة	المشتريات	المبيعات
2009/02/26 - 2009/02/01	3.56	204.08

- أكبر بائع خلال الفترة وزارة المالية صندوق دعم المانحين (0.7 مليون يورو بنسبة 20% من جملة المشتريات)
- أكبر مشتر خلال الفترة أبوظبى الوطنى (25.2 مليون يورو بنسبة 12% من جملة المبيعات).
- ثاني أكبر مشتر خلال الفترة بنك أمدرمان الوطنى (19 مليون يورو بنسبة 9% من جملة المبيعات).

ملخص عمليات الغرفة بين عامي 2008/2009

(مليون يورو)

النسبة %	التغير	1/1-28/2/2009	1/1-28/2/2008	الفترة البيان
(78)%	(12.6)	3.56	16.14	المشتريات
(30) %	(79.1)	184.60	263.71	المبيعات
27%	(66.5)	181.00	247.60	صافي الموقف

(8) ميزان المدفوعات خلال العام 2008

(مليون دولار)

البيان	الفترة	الربع الأول 2008	الربع الثاني 2008	الربع الثالث 2008	الربع الرابع 2008
.	(2+1)	365.95	668.48	(87.44)	(1750.27)
1. الميزان التجاري (فوب)		1,420.20	1,824.88	790.76	(594.70)
2. حساب الخدمات والدخل والتحويلات		(1,054.25)	(1,156.40)	(878.19)	(1,155.57)
.		204.13	188.05	118.13	941.09
ج. أخطاء و محذوفات		(657.35)	145.03	(256.59)	141.91
.		(87.26)	1,001.55	(225.90)	(667.27)

بيانات أولية.

(9) موقف التعامل في الأوراق المالية

(أ) شهادات المشاركة الحكومية (شهامه) خلال الفترة (1 - 2008/12/31)

البيان	قيمة الشهادات (الف جنيه)
موقف الشهادات في أول الفترة	4,319,046.00
الشهادات المصدرة	5,511,326.50
الشهادات التي تمت تصفيتها خلال الفترة	4,318,539.50
الرصيد في آخر الفترة	5,511,833.00

المصدر: شركة السودان للخدمات المالية.

(ب) شهادات إجازة البنك المركزي (شهاب) خلال الفترة (1 - 2008/12/31)

البيان	قيمة الشهادات (الف جنيه)
موقف الشهادات بحوزة البنوك التجارية أول الفترة	79,071
الشهادات المشتراة خلال الفترة (+)	314,740
الشهادات المباعة خلال الفترة (-)	356,565
موقف الشهادات بحوزة البنوك التجارية نهاية الفترة	37,246

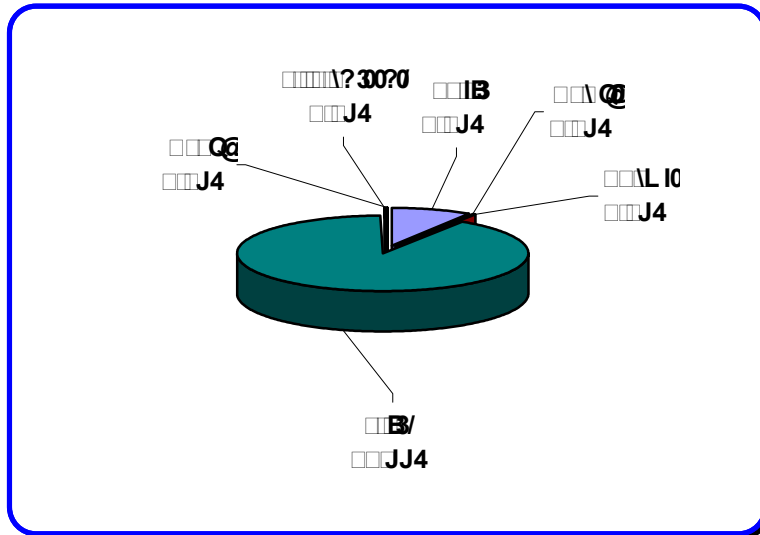
المصدر: شركة السودان للخدمات المالية.

(ج) معاملات سوق الخرطوم للأوراق المالية خلال الفترة (1 - 2009/2/28)

تم تداول أسهم 16 شركه في كل من قطاع البنوك، التجاري، الصناعي، سوداتل، الخدمات المالية و أخرى. إضافة إلى تداول 10 من صكوك صناديق الاستثمار.

(1) الأسهم المتداولة

القطاع	عدد الأسهم	حجم التداول (الف جنيه)	النسبة %	العقود المنفذة
البنوك	2,456,175	1,853.81	8.93	49
التجاري	19,676	124.2	0.18	3
الصناعي	1,089	0.64	0.01	2
سوداتل	4,952,107	18,814.11	90.66	92
الخدمات المالية	33,557	33.55	0.16	1
الأخرى	687	12.37	0.06	2
المجموع	7,463,291.0	20,751.73	100.00	149



(2) صكوك الاستثمار المتداولة

العقود المتفذة	النسبة (%)	حجم التداول (ألف جنيه)	عدد الصكوك	القطاع
4	89.30	3,076.89	30,314	صكوك الاستثمار الحكومية
4	9.55	329.22	32,759	صندوق قلوبل
1	0.03	1.00	95	صندوق الاعمار العقارى
1	0.03	1.00	100	الصندوق الشامل
5	0.49	17.02	1,688	صندوق اجارة بنك الخرطوم الاستثمارى
1	0.59	20.20	2,000	صندوق الاستثمارات المتنوعة الثانى
1	0.01	0.16	15	صندوق الاستثمار في الأوراق المالية
17	100.0	3,445.49	66,971	الجملة

♦ تشمل صكوك الاستثمار الحكومية الرابعة والحادية عشر والثانية عشر..
♦ تشمل صندوق قلوبل الاستثمارى -السودان الاول وصندوق قلوبل الامان

صكوك الاستثمار المتداول

