



النشرة الاقتصادية



نشرة دورية تصدر عن الإدارة العامة للسياسات والبحوث والإحصاء - بنك السودان المركزي

الفترة: 1 - 2009/5/31

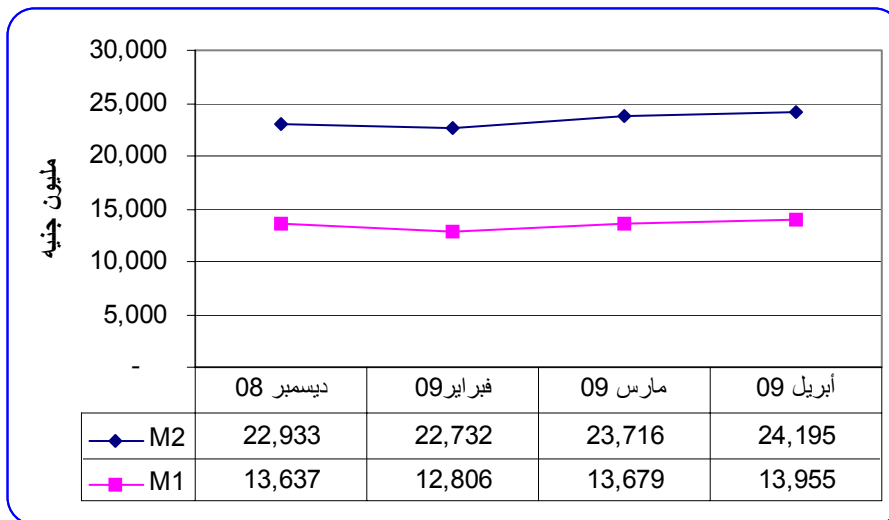
العدد 2009/5

(1) مؤشرات نقدية

(مليون جنيه)

المؤشر	الفترة	ديسمبر 2008	فبراير 2009	مارس 2009	أبريل 2009
عرض النقود		22,933	22,732	23,716	24,195
العملة لدى الجمهور		6,774	6,256	6,534	6,653
الودائع تحت الطلب		6,863	6,550	7,144	7,302
شبه النقود		9,296	9,926	10,038	10,240
إجمالي أصول (خصوم) البنوك		30,650	29,907	30,985	31,323
إجمالي التمويل المصرفي		14,961	15,377	15,458	15,629
إجمالي الودائع المصرفية		16,761	17,394	18,026	18,342
الودائع تحت الطلب / عرض النقود		%30	%29	%30	%30
العملة لدى الجمهور / عرض النقود		%30	%28	%28	%28
شبه النقود / عرض النقود		%40	%43	%42	%42
إجمالي التمويل المصرفي / الودائع		% 8 9	% 8 8	% 8 6	% 8 5

(2) موقف السيولة خلال (ديسمبر 2008 - أبريل 2009)



www.cbos.gov.sd موقع بنك السودان على الشبكة العالمية
publications@cbos.gov.sd البريد الإلكتروني

(3) ودائع المصارف*

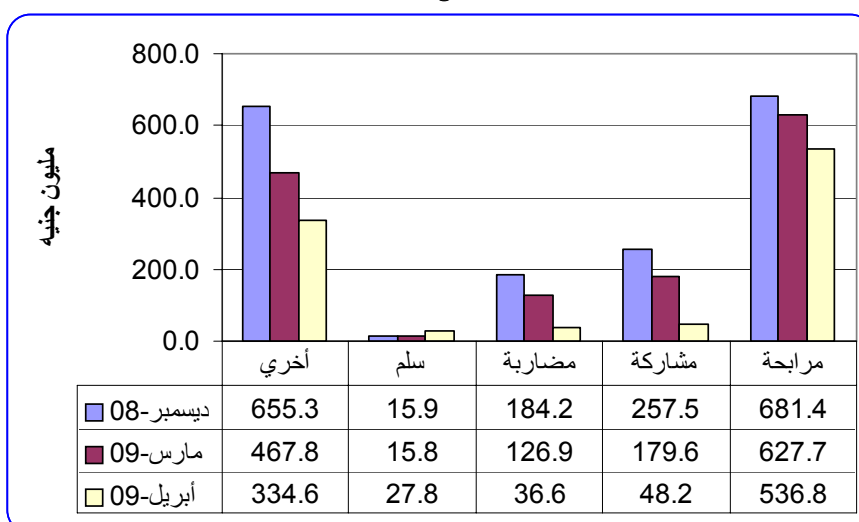
(مليون جنيه)

2009/05/31		2009/04/30		البيان
أجنبية	محلية	أجنبية	محلية	الودائع
1,483.7	7,141.8	1,474.9	7,601.8	الجارية
29.3	1,312.4	20.9	1,318.0	الادخارية
1,710.8	6,748.1	1,995.5	6,430.5	الاستثمارية
461.2	92.6	438.8	85.1	الهوامش على خطابات الضمان و الاعتماد المعززة
239.0	29.6	197.7	39.4	الهوامش على خطابات الضمان و الاعتماد الغير معززة
2.5	44.2	-	57.2	أخرى
3,926.5	15,368.7	4,127.8	15,532.0	الإجمالي
19,295.2		19,659.8		

* بيانات أولية تشمل ودائع المقيمين وغير المقيمين

(4) التمويل المصرفي خلال الفترة (1- 2009/05/31)

- (أ) بلغ المتوسط الترجيحي لهوامش أرباح المربحات 11.8% و نسب المشاركات 40.9% .
(ب) تراوحت هوامش أرباح المربحات بين 8% (بنك بيبيلوس) و 25% (البنك السوداني المصري).
(ج) تراوحت نسب المشاركات المطبقة بين 10% (البنك العقاري ، بنك الشمال وبنك تنمية الصادرات) و 75% (بنك البركة وبنك التنمية التعاوني).
(د) تدفق تمويل المصارف التجارية حسب الصيغ خلال الفترة (ديسمبر 2008 – أبريل 2009)



(هـ) تدفق ورصيد التمويل المصرفي بالعملة المحلية حسب القطاعات (أبريل 2009)

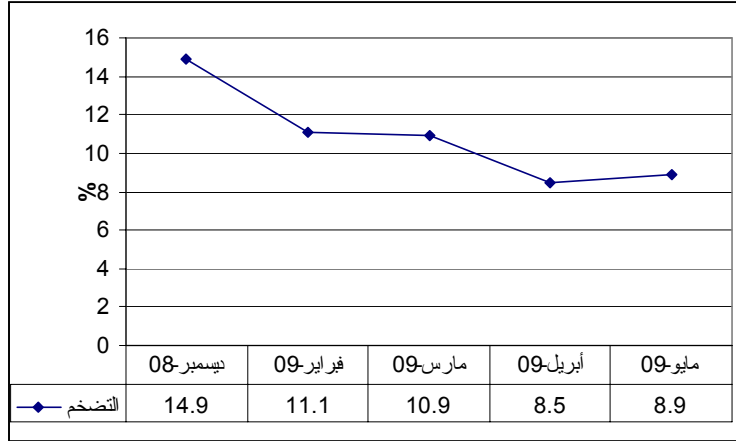
(مليون جنيه)

القطاع	التدفق	النسبة %	الرصيد	النسبة %
الزراعة	108.4	11.0	1,557.5	11.9
الصناعة	103.9	10.5	1,270.8	9.7
الصادر	17.7	1.8	309.1	2.4
التجارة المحلية	161.2	16.4	2,585.2	19.7
النقل والتخزين	49.9	5.1	1,031.6	7.9
الواردات	115.3	11.7	1,534.1	11.7
أخرى	427.6	43.5	4,811.6	36.7
المجموع	984.0	100.0	13,099.9	100.0

(5) معدل التضخم :

ارتفع معدل التضخم من 8.5% بنهاية أبريل 2009 إلى 8.9% بنهاية مايو 2009 .

معدل التضخم بنهاية الشهر (ديسمبر 2008 – مايو 2009)



(6) سعر الصرف

سعر صرف اليورو مقابل الجنيه السوداني لدى بنك السودان المركزي , البنوك التجارية والصرافات كما في 31 مايو 2009.

(أ) بنك السودان المركزي

الشراء	البيع
3.2990	3.3155

(ب) البنوك التجارية والصرافات

الأسعار البيان	سعر الشراء		سعر البيع		السعر الأكثر تداولاً
	أعلى	أدنى	أعلى	أدنى	
البنوك التجارية	3.4600	3.1150	3.4773	3.1275	3.2634
الصرافات	3.3416	3.1500	3.3550	3.1620	3.3550

❖ سجل بنك البركة أعلى سعر بيعاً و بنك المال أعلى سعر شراءً . بينما سجل بنك الثروة الحيوانية أدنى سعر بيعاً وشراءً.

*سجلت كل من شركة الامارات العربية المتحدة ، العمدة ، الأنصاري ، الحياة ، الهجرة ، أكسبريس ، دينار ولاري أبوظبي للصرافة أعلى سعر بيعاً وشراءً، بينما سجلت شركة ليبرا للصرافة أدنى سعر بيعاً وشراءً.

(7) غرفة التعامل في النقد الأجنبي

الفترة	المشتريات	المبيعات
2009/05/31 - 2009/05/01	367.2	171.6

- أكبر بائع خلال الفترة -وزارة المالية 366.0 مليون يورو بنسبة 99.7% من جملة المشتريات
- ثاني أكبر بائع خلال الفترة مصرف السلام 0.7 مليون يورو بنسبة 0.3% من جملة المشتريات
- أكبر مشترٍ خلال الفترة بنك فيصل 34.3 مليون يورو بنسبة 20% من جملة المبيعات.
- ثاني أكبر مشترٍ خلال الفترة البنك الاسلامي 10.9 مليون يورو بنسبة 6% من جملة المبيعات.

ملخص عمليات الغرفة بين عامي 2009/2008

(مليون يورو)

الفترة البيان	<u>1/1-31/5/2008</u>	<u>1/1-31/5/2009</u>	التغير	النسبة %
المشتريات	53.3	386.0	332.7	624.0
المبيعات	1,347.3	1,114.0	(233.3)	(17.3)
صافي الموقف	1,294.0	728.0	(566.0)	(43.7)

(8) ميزان المدفوعات خلال العامين 2008 - 2009

(مليون دولار)

البيان	الفترة	الربع الثاني 2008	الربع الثالث 2008	الربع الرابع 2008	الربع الاول 2009
.	(2+1)	560.10	(255.36)	(1,874.77)	(2,285.76)
1. الميزان التجاري (فوب)		1,824.88	790.76	(594.70)	(1,420.58)
2. حساب الخدمات والدخل والتحويلات		(1,264.78)	(1,046.12)	(1,280.08)	(865.18)
.		188.05	118.13	955.59	1,876.93
ج. أخطاء و محذوفات		253.41	(88.66)	251.90	(382.82)
.		1,001.55	(225.90)	(667.27)	(791.65)

◆ بيانات أولية.

(9) موقف التعامل في الأوراق المالية

(أ) شهادات المشاركة الحكومية (شهامه) خلال الفترة (1/1 - 2009/03/31)

البيان	عدد الشهادات	قيمة الشهادات (ألف جنيه)
موقف الشهادات في أول الفترة	11,024,068	5,512,034,000
الشهادات المصدرة	3,093,645	1,546,822,500
الشهادات التي تمت تصفيتها خلال الفترة	2,742,442	1,371,221,000
الرصيد في آخر الفترة	11,375,271	5,687,635,500

قطة الشهادة الواحدة 500 جنيه

(ب) شهادات إجازة البنك المركزي (شهاب) خلال الفترة (1/1 - 2009/03/31)

البيان	عدد الشهادات	قيمة الشهادات (ألف جنيه)
موقف الشهادات بحوزة البنوك التجارية أول الفترة	206,625	206,625,000
الشهادات المشتراة خلال الفترة (+)		
الشهادات المباعة خلال الفترة (-)		
موقف الشهادات بحوزة البنوك التجارية نهاية الفترة	206,625	206,625,000

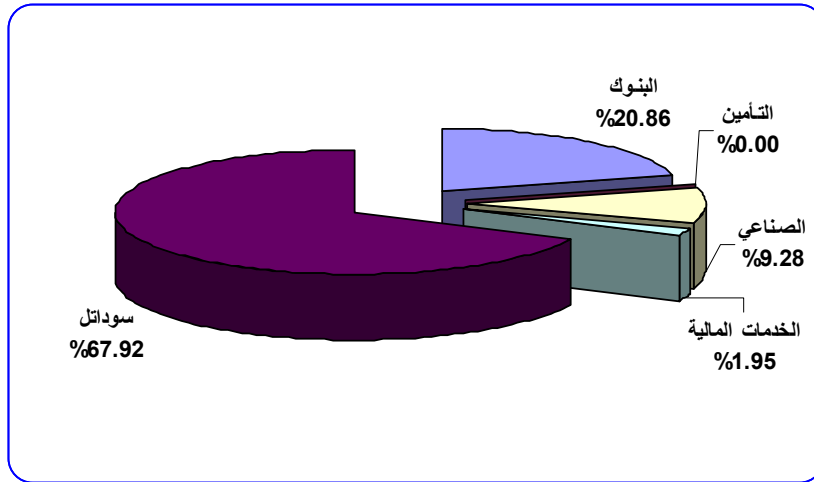
المصدر: شركة السودان للخدمات المالية.

(ج) معاملات سوق الخرطوم للأوراق المالية خلال الفترة (1- 2009/05/31)

تم تداول أسهم 14 شركة في كل من قطاع البنوك، التأمين، الصناعي، سوداقل، و الخدمات المالية، إضافة إلى تداول 9 من صكوك صناديق الاستثمار.

(1) الأسهم المتداولة

القطاع	حجم التداول	قيمة التداول (ألف جنيه)	النسبة %	العقود المنفذة
المصارف	3,747,656	2,640.1	20.85	80
التأمين	1,000	0.1	0.01	1
الصناعي	2,344,983	1,174.2	9.28	8
الخدمات المالية	98,400	246.3	1.94	2
سوداقل	2,329,533	8,597.7	67.92	92
المجموع	8,521,572	12,658.4	100.00	183



(2) صكوك الاستثمار المتداولة

العقود المنفذة	النسبة (%)	قيمة التداول (ألف جنيه)	حجم التداول	القطاع
2	1.75	206.0	2,060	صكوك الاستثمار الحكومية الحادي عشر
3	0.12	14.2	1,423	صندوق أجارة بنك الخرطوم الاستثماري
1	0.33	38.5	3,849	صندوق جلوبل الامان
1	0.05	5.6	555	صندوق الاستثمار في الأوراق المالية السودانية
2	0.03	3.1	300	صندوق جلوبل الاستثماري - السودان - الاول
3	38.82	4,577.0	45,769	صكوك الاستثمار الحكومية الثالثة
2	58.24	6,866.0	68,658	صكوك الاستثمارات الحكومية التاسعة
5	0.58	68.9	689	صكوك الاستثمار الحكومية الاثني عشر
1	0.08	9.7	950	صندوق الاستثمارات المتنوعة الثاني
20	100.00	11,789.0	124,253	الجملة

صكوك الاستثمار المتداول

