Central Bank of Sudan
Statistics Directorate

بنــك السودا ن المركزي
إدارة الإحصـــــــــــاء

الموجـز الإحصائي
للتجــارة الخارجية

Foreign Trade
Statistical Digest

January – September 2017

يناير - سبتمبر 2017

Issue:3
Volume: 54

العدد: 3
المجلد: 54

Central Bank of Sudan

Statistics Directorate

بنك السودا ن المركزي

إدارة الإحصـــــــاء

الموجز الإحصائي للتجارة الخارجية

يناير - سبتمبر 2017

Foreign Trade Statistical Digest

January - September 2017

Central Bank of Sudan	بنك السودان المركزي
Khartoum – Almogran	الخرطوم – المقرن
P. O. Box: 313	ص. ب.: 313
Tel: (249) 187056689	ت : 87056689 1 (249)
Fax: (249) 183781341	فاكس : 183781341 (249)
Website: http://www.cbos.gov.sd	الموقع على الانترنت: http://www.cbos.gov.sd
E. mail: publications@cbos.gov.sd	بريد الكتروني : publications@cbos.gov.sd

الطابعون :

الموجــز الإحصــائي للتجارة الخــارجية

Foreign Trade Statistical Digest

Contents	الجدول Table	الصفحة Page	المحتويات
Introduction	4		**المقدمة**
Trade Balance during the period 2005 - (January – September) 2017	5		**الميزان التجاري خلال الفترة 2005- (يناير – سبتمبر) 2017**
First Section : Exports			**القسم الأول : الصادرات**
Summary of Exports during the period (January – September) 2017	1	8	**ملخص الصادرات خلال الفترة (يناير – سبتمبر) 2017**
Exports by commodities during the period (January – September) 2017 (Monthly)	2	10	**الصادرات حسب السلع خلال (يناير – سبتمبر) 2017 (شهريا)**
Exports by commodities during the period (January – September) 2017 (Quarterly)	3	11	**الصادرات حسب السلع خلال الفترة (يناير– سبتمبر) 2017 (ربع سنوي)**
Exports By commodities during the period (January – September) 2015 - 2017	4	12	**الصادرات حسب السلع خلال الفترة (يناير – سبتمبر) 2015- 2017**
Exports by country during the period (January – September) 2017 (Monthly)	5	13 -15	**الصادرات حسب القطر خلال الفترة (يناير – سبتمبر) 2017 (شهريا)**
Exports by country & commodity during the period (January – September) 2017	6	16 -18	**الصادرات حسب القطر والسلعة خلال الفترة (يناير – سبتمبر) 2017**
Second Section : Imports			**القسم الثاني : الواردات**
Summary of Imports during the period (January – September) 2017	1	20	**ملخص الواردات خلال الفترة (يناير – سبتمبر) 2017**
Imports by Commodities during the period (January – September) 2017 (Monthly)	2	22-24	**الواردات حسب السلع خلال الفترة (يناير – سبتمبر) 2017 (شهريا)**
Imports by Commodities during the period (January – September) 2017 Quarterly)	3	25 -27	**الواردات حسب السلع خلال الفترة (يناير – سبتمبر) 2017 (ربع سنوي)**
Imports by Commodities During the period (January – September) 2015 - 2017	4	28 - 30	**الواردات حسب السلع خلال الفترة (يناير – سبتمبر) 2015- 2017**
Imports by Country during the period (January – September) 2017 (Monthly)	5	31-33	**الواردات حسب القطر خلال الفترة (يناير – سبتمبر) 2017 (شهرياً)**
Imports by Country & Commodity during the period (January – September) 2017	6	34 - 36	**الواردات حسب القطر والسلعة خلال الفترة (يناير – سبتمبر) 2017**
Government Imports by Commodities during the period (January – September) 2017 (Monthly)	7	37 - 39	**الواردات الحكومية بالسلع خلال الفترة (يناير – سبتمبر) 2017 (شهرياً)**

Introduction

The foreign trade statistics presented here, cover all Exports and Imports registered at all custom's stations in Sudan .They also include the exports and the imports channeled through Khartoum Airport , Port Sudan is the main channel where the most of Sudan's foreign trade pass through.

The imports are valued on C&F. basis, which represent the cost of goods, insurance and freight at the port of destination. Exports are valued on F.O.B basis, which exclude the value of insurance and freight.

The foreign trade statistics exclude gifts, personal effects, and any other imports for exhibition for a period not more than six months, whereas the values of rent are recorded in the balance of payments statistics.

This data is also published by Central Bureau of Statistics in local currency, and can be found in the Customs Authority.

المقدمـــــــة

تعتمد إحصاءات التجارة الخارجية المدرجة في هذا الموجز على أرقام الصادرات و الواردات التي تم تسجيلها في كافة المحطات الجمركية المتواجدة في السودان. وتشتمل أيضاً على الصادرات والواردات التي تمت عن طريق مطار الخرطوم. ويعتبر ميناء بور تسودان المنفذ الرئيسي الذي تتم عن طريقه معظم تجارة البلاد الخارجية.

تحسب الواردات علي أساس أن القيمة تمثل تكلفة البضاعة والترحيل حتى ميناء الوصول. أما الصادرات فهي مبنية على أساس (فوب) أي أن قيمة البضاعة لاتشمل تكلفة التأمين و الترحيل.

نشير إلى أن إحصاءات التجارة الخارجية لا تشمل قيم الهدايا، الأمتعة الشخصية وما يتم استئجاره لأغراض العرض لفترة لا تتعدى ستة أشهر، غير أن قيم التأجير تظهر ضمن إحصاءات ميزان المدفوعات.

أيضاً يصدر الجهاز المركزي للإحصاء بيانات عن الصادرات والواردات والميزان التجاري بالعملة المحلية. كما يمكن طلب بيانات التجارة الخارجية من هيئة الجمارك.

القسم الأول

الصـــــــــادرات

First Section

EXPORTS

الميزان التجارى خلال الفترة ٢٠٠٧ -٢٠١٧

Trade Balance During The Period 2007 - 2017

(القيمة بآلاف الدولارات)

(Value In US.$000'S)

Period	الميزان التجارى Trade Balance	الواردات Imports	الصادرات Exports	الصادرات غيرالبترولية Non Petroleum Exports	الصادرات البترولية Petroleum Exports	الفترة
2007	103,793	8,775,457	8,879,250	460,722	8,418,528	2007
2008	2,318,964	9,351,540	11,670,504	576,393	11,094,111	2008
2009	(1,433,813)	9,690,918	8,257,105	1,020,318	7,236,787	2009
2010	1,359,510	10,044,770	11,404,280	1,709,085	9,695,195	2010
2011	957,424	9,236,008	10,193,432	2,294,239	7,899,193	2011
2012	(5,163,819)	9,230,318	4,066,499	3,111,511	954,988	2012
2013	(5,128,336)	9,918,068	4,789,732	3,073,187	1,716,545	2013
2014	(4,757,577)	9,211,300	4,453,723	3,096,140	1,357,583	2014
2015	(6,340,104)	9,509,115	3,169,011	2,541,829	627,182	2015
2016	(5,229,756)	8,323,395	3,093,639	2,757,926	335,713	2016
2017*	(3,093,460)	6,117,335	3,023,875	2,729,317	294,557	2017*
January	(244,758)	591,232	346,474	303,680	42,794	يناير
February	(266,074)	623,647	357,573	320,697	36,876	فبراير
March	(332,470)	708,329	375,859	346,496	29,363	مارس
April	(237,600)	623,235	385,635	342,097	43,538	ابريل
May	(392,621)	813,452	420,831	389,662	31,169	مايو
June	(286,174)	548,914	262,740	239,200	23,540	يونيو
July	(388,848)	724,480	335,632	308,957	26,675	يوليو
August	(550,580)	873,571	322,991	294,028	28,963	اغسطس
September	(394,336)	610,475	216,139	184,499	31,640	سبتمبر

*Provisional

* بيانات اولية

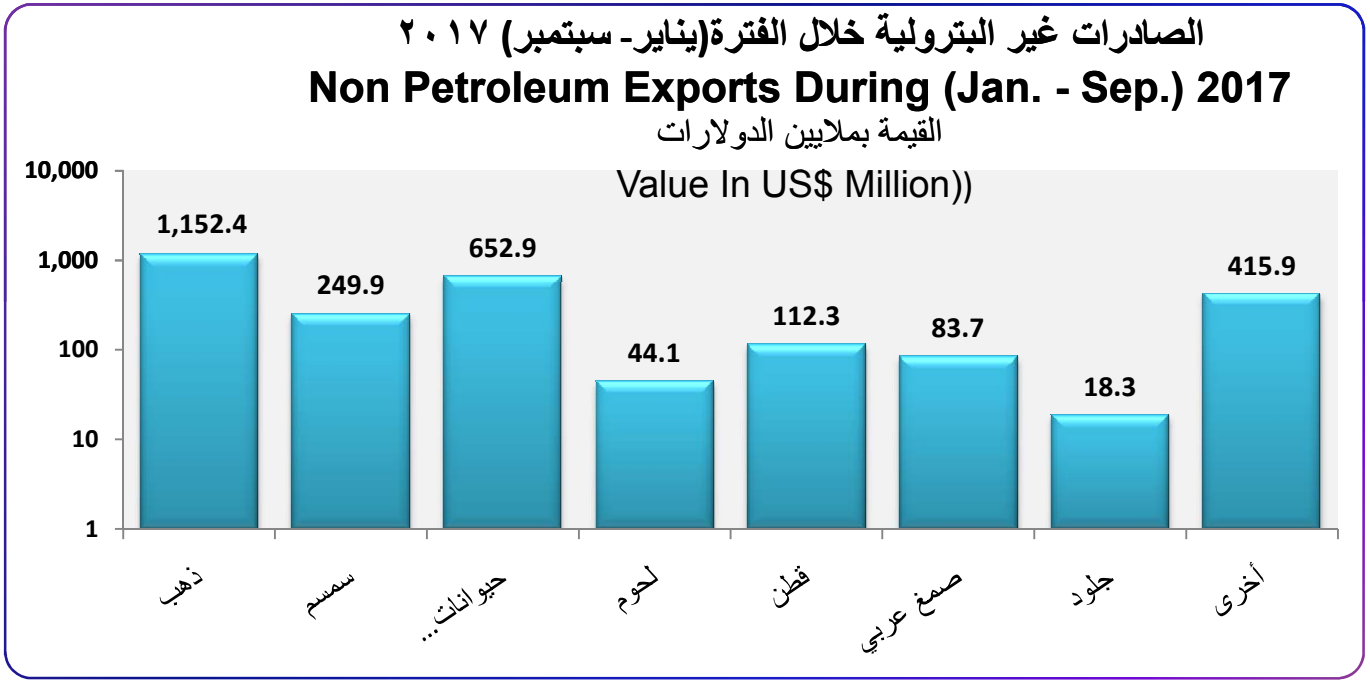
الصادرات غير البترولية خلال الفترة(يناير- سبتمبر) ٢٠١٧
Non Petroleum Exports During (Jan. - Sep.) 2017
القيمة بملايين الدولارات
Value In US$ Million))
10,000
1,000
100
10
1
1,152.4
249.9
652.9
44.1
112.3
83.7
18.3
415.9
ذهب
سمسم
حيوانات...
لحوم
قطن
صمغ عربي
جلود
أخرى

Table No. (1) جدول رقم

ملخص الصادرات خلال الفترة (يناير -سبتمبر) ٢٠١٧ *

Summary Of Exports During (Jan. - Sep.) 2017*

(القيمة بآلاف الدولارات)

(Value in US.$000'S)

Commodities	Unit	2017 (يناير - سبتمبر)* *(Jan. - Sep.) 2017		الوحدة	السلـــــع
		الكمية Quantity	القيمة Value		
Crude Oil	Barrel	4,325,639	225,654	برميل	بترول خام
Benzine	M. T.	89,439	45,901	طن متري	بنزين
Kerosene	"	43,310	21,146	"	كيروسين
Light Gas	"	1,000	502	"	غاز طبيعى
F/O& HCGO	"	-	-	"	الوقود الحيوى
Furnace	"	-	-	"	فيرنس
Mixed butagas	"	1,923	1,186	"	غاز مخلوط
Diesel	"	-	-	"	جازولين
Others Petroleium Produts	Value	-	169	قيمة	منتجات بترولية اخري
Cotton	Bale	88,775	112,293	بالة	قطن
Gum Arabic	M.T.	56,970	83,656	طن متري	صمغ عربى
Sesame	"	331,726	249,855	"	سمسم
Sugar	"	32,005	10,759	"	السكر
Ethanol	"	18,170	10,558	"	الايثانول
Groundnuts	"	73,563	56,879	"	فول سودانى
Cake and Meal	"	67,112	19,136	"	امباز
Dura (Sorghum)	"	393,553	72,630	"	ذرة
Livestock	Value	-	652,873	قيمة	حيوانات حية
Meat	M.T.	11,223	44,147	طن متري	لحوم
Hides & Skins	Value	-	18,257	قيمة	جلود
Gold	K.G.	28,585	1,152,368	كيلو جرام	ذهب
Others	Value	-	245,906	قيمة	أخري
Total			3,023,875		المجموع

*Provisional Data

* بيانات اولية

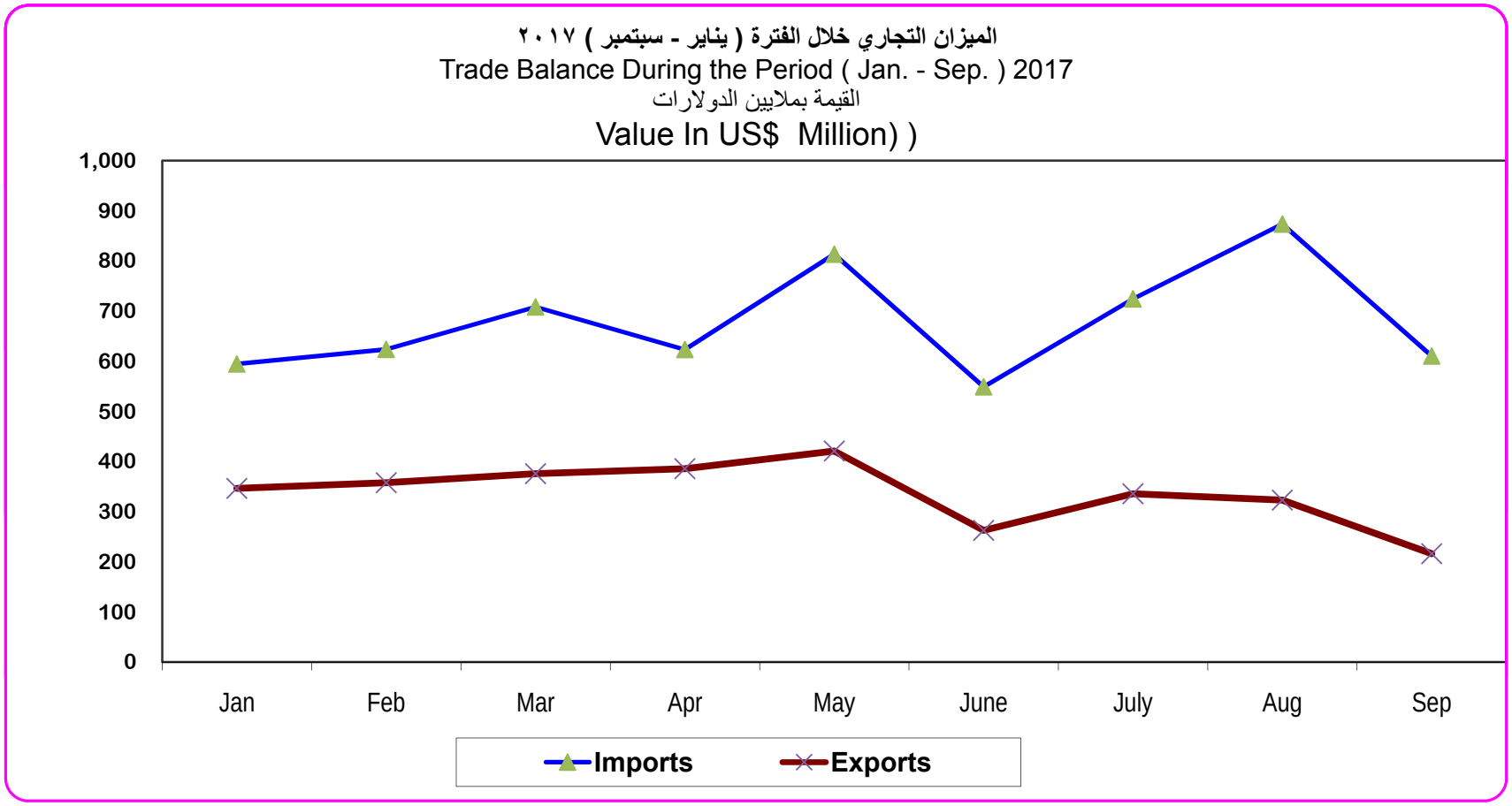
الميزان التجاري خلال الفترة (يناير - سبتمبر) ٢٠١٧
Trade Balance During the Period (Jan. - Sep.) 2017
القيمة بملايين الدولارات
Value In US$ Million))
1,000
900
800
700
600
500
400
300
200
100
0
Jan
Feb
Mar
Apr
May
June
July
Aug
Sep
Imports
Exports

Table No. (2) جدول رقم

الصادرات حسب السلع خلال الفترة (يناير -سبتمبر) 2017 (شهرياً)*

Exports By Commodities During (Jan. - Sep) 2017 (Monthly)*

(القيمة بآلاف الدولارات)

(Value in US.$000'S)

Commodities	يناير Jan.	فبراير Feb.	مارس March	ابريل April	مايو May	يونيو June	يوليو July	أغسطس Aug	سبتمبر Sep	المجموع Total	السلع
Crude Oil	34,819	28,596	27,103	28,018	25,039	16,634	20,566	20,679	24,200	225,654	بترول خام
Benzine	6,056	6,480	-	12,377	3,878	4,583	3,262	4,857	4,408	45,901	بنزين
Kerosene	1,919	1,800	1,952	2,265	2,083	2,323	2,847	2,925	3,032	21,146	كيروسين
Light Gas	-	-	-	-	-	-	-	502	-	502	غاز طبيعي
F/O& HCGO	-	-	-	-	-	-	-	-	-	-	الوقود الحيوى
Furnace	-	-	-	-	-	-	-	-	-	-	فيرنس
Mixed butagas	-	-	308	878	-	-	-	-	-	1,186	غاز مخلوط
Diesel	-	-	-	-	-	-	-	-	-	-	جازولين
Others Petroleium Products	-	-	-	-	169	-	-	-	-	169	منتجات بترولية اخري
Extra - Long Staple Cotton	-	-	-	-	-	-	-	-	-	-	اقطان فائقة الطول
Long Staple Cotton	-	-	-	-	-	-	-	-	-	-	اقطان طويلة التيلة
Short& Medium Staple Cotton	16,324	23,487	18,186	13,444	9,317	8,167	11,471	7,593	4,304	112,293	اقطان متوسطة وقصيرة التيلة
Cotton Waste	-	-	-	-	-	-	-	-	-	-	اقطان اسكارتو
Gum Hashab	3,679	3,242	4,571	6,415	6,534	4,748	8,695	9,065	4,939	51,888	صمغ هشاب
Gum Taleh	2,640	2,103	3,529	3,457	6,248	2,889	3,524	4,000	2,912	31,302	صمغ طلح
Gum Powder	-	-	-	-	-	-	96	370	-	466	صمغ بدرة
Sesame	52,513	44,924	40,565	21,387	19,759	19,189	16,711	17,122	17,685	249,855	سمسم
Groundnuts	13,626	14,278	13,046	9,771	3,626	1,496	385	282	369	56,879	فول سودانى
Hibiscus Flower	970	1,068	902	1,198	1,420	288	1,032	1,078	169	8,125	كركدى
Melon Seeds	1,944	2,321	5,639	3,757	4,001	847	1,734	2,061	1,209	23,513	حب بطيخ
Senna Pods	87	23	248	-	191	114	118	218	74	1,073	سنمكة
Henna	134	136	-	-	-	53	52	-	17	392	حنه
Dura (Sorghum)	2,352	6,023	7,073	7,953	7,072	2,523	11,538	16,271	11,825	72,630	ذرة
Cumin Seeds	-	-	-	-	-	-	-	-	-	-	بذور الكمون
Sunflower Seeds	-	-	-	-	-	-	-	-	36	36	بذور زهرة الشمس
Crude Groundnuts Oil	8,902	8,850	8,706	5,809	3,839	650	1,110	388	-	38,254	زيت فول خام
Sesame Oil	75	21	47	70	141	47	45	23	15	484	زيت سمسم
Ethanol	-	-	-	2,160	2,160	2,351	-	2,419	1,468	10,558	الايثانول
Sugar	-	3	-	-	10,756	-	-	-	-	10,759	سكر
Raw Cane	-	-	-	-	-	-	-	-	-	-	قصب خام
Trefoil	3,970	3,695	3,616	6,650	6,279	6,586	6,691	5,978	5,789	49,254	برسيم
Molasses	-	32	32	-	-	2,052	73	1,225	102	3,516	مولاس
Groundnut Cake& Meal	-	-	-	-	-	-	-	-	-	-	امباز فول سودانى
Cotton Seed Cake & Meal	-	-	-	-	-	-	-	-	-	-	امباز بذرة قطن
Sesame Cake & Meal	-	-	-	-	-	-	-	-	-	-	امباز سمسم
Wheat Bran	-	-	-	-	-	-	-	-	-	-	امباز قمح
Other Cake & Meal	6,582	4,543	3,632	2,836	858	537	143	-	5	19,136	اخرى من الامباز
Onion	-	-	25	71	945	2,270	2,528	1,778	408	8,025	بصل
Sheep	36,223	43,845	39,824	40,044	40,041	60,470	48,081	40,232	17,453	366,213	ضان
Goats	1,626	825	1,338	1,569	1,844	1,550	2,129	4,308	1,251	16,440	ماعز
Cattle	2,911	5,328	2,370	4,624	5,074	5,024	8,501	6,112	3,201	43,145	ابقار
Camels	34,830	26,572	27,060	30,907	25,129	18,094	26,085	21,448	13,680	223,805	جمال
Gazelle	-	-	-	-	-	-	-	-	-	-	غزال
Crossbred Camels	-	-	-	-	-	-	-	-	-	-	جمال هجين
Other Livestock	25	3	1	36	47	7	1,013	286	1,852	3,270	حيوانات حية اخرى
Meat	4,341	4,768	4,558	5,336	5,640	4,048	4,214	8,573	2,669	44,147	لحوم
Fish (Fresh or Chilled)	474	579	262	435	245	127	210	156	72	2,560	اسماك طازجة او مثلجه
Vegetables	42	1,045	2,662	1,883	3,720	86	6,250	2,497	28	18,213	خضروات
Fruits	445	275	140	522	920	816	1,355	1,255	808	6,536	فواكه
Gold	102,514	116,564	149,991	158,829	204,466	82,646	133,066	122,286	82,006	1,152,368	ذهب
Other metal	31	1,029	49	6	19	-	42	17	148	1,341	معادن اخرى
Copper Waste & Scrap	1,152	1,689	1,082	1,119	1,320	561	1,353	1,369	1,019	10,664	خردة نحاس
Lead Waste & Scrap	738	-	1,003	613	857	572	571	1,029	679	6,062	خردة رصاص
Iron Waste & Scrap	-	12	10	35	16	-	8	13	-	94	خردة حديد
Aluminium waste & scrap	834	310	1,131	611	1,213	291	167	908	491	5,956	خردة المونيوم
Chromium	78	-	553	528	247	-	34	901	-	2,341	كروم
Charcoal	-	33	-	38	80	78	49	101	12	391	فحم نباتي
Cement	-	38	-	-	-	-	-	-	-	38	اسمنت
Soft Drink	408	-	413	760	1,268	43	666	413	274	4,245	مشروبات معدنية
Hides & Skins	1,449	1,402	2,031	2,210	2,503	2,936	1,673	2,529	1,524	18,257	جلود
Lubban	25	166	487	582	545	326	301	661	321	3,414	لبان
Electricity	41	34	46	45	45	45	52	55	50	413	كهرباء
Others	1,695	1,431	1,668	6,387	11,277	6,673	7,191	9,009	5,635	50,966	اخرى
Total	346,474	357,573	375,859	385,635	420,831	262,740	335,632	322,991	216,139	3,023,875	المجموع

*Provisional Data

* بيانات اولية

Table No. (3) جدول رقم

الصادرات حسب السلع خلال الفترة (يناير - سبتمبر) 2017 (ربع سنوى)*

Exports By Commodities During (Jan. - Sep.) 2017 (Quarterly)*

(القيمة بآلاف الدولارات)

(Value in US.$000'S)

Commodities	UNIT	2017 (يناير - مارس) (Jan. - Mar.) 2017		أبريل - يونيو2017 Apr. - June 2017		يوليو - سبتمبر2017 July -Sep 2017		المجموع Total		الوحدة	السلـــــــــع
		الكمية Quantity	القيمة Value	الكمية Quantity	القيمة Value	الكمية Quantity	القيمة Value	الكمية Quantity	القيمة Value		
Crude Oil	Barrel	1,677,532	90,518	1,391,418	69,691	1,256,688	65,445	4,325,639	225,654	برميل	بترول خام
Benzine	M.T.	23,976	12,536	40,216	20,838	25,247	12,527	89,439	45,901	طن مترى	بنزين
Kerosene	" "	12,093	5,671	12,440	6,671	18,777	8,804	43,310	21,146	" "	كيروسين
Light Gas	" "	-	-	-	-	1,000	502	1,000	502	" "	غاز طبيعى
F/O& HCGO	" "	-	-	-	-	-	-	-	-	" "	الوقود الحيوى
Furnace	" "	-	-	-	-	-	-	-	-	" "	فيرنس
Mixed butagas	" "	500	308	1,423	878	-	-	1,923	1,186	" "	غاز مخلوط
Diesel	" "	-	-	-	-	-	-	-	-	" "	ديزل
Others Petroleium Produts	Value	-	-	-	169	-	-	-	169	قيمة	منتجات بترولية اخري
Extra-Long Staple Cotton	Bales	-	-	-	-	-	-	-	-	بالة	اقطان فائقة الطول
Long Staple Cotton	"	-	-	-	-	-	-	-	-	"	اقطان طويلة التيلة
Short& Medium Staple Cotton	"	48,548	57,997	23,977	30,928	16,250	23,368	88,775	112,293	"	اقطان متوسطة وقصيرة التيلة
Cotton Waste	"	-	-	-	-	-	-	-	-	"	مخلفات قطن
Gum Hashab	M.T.	4,313	11,492	6,441	17,697	8,296	22,699	19,050	51,888	طن مترى	صمغ هشاب
Gum Taleh	" "	8,596	8,272	16,061	12,594	12,930	10,436	37,587	31,302	" "	صمغ طلح
Gum Powder	" "	-	-	-	-	334	466	334	466	" "	صمغ بدرة
Sesame	" "	184,454	138,002	78,808	60,335	68,464	51,518	331,726	249,855	" "	سمسم
Groundnuts	" "	58,167	40,950	13,981	14,893	1,415	1,036	73,563	56,879	" "	فول سودانى
Hibiscus Flower	" "	2,787	2,940	2,500	2,906	1,964	2,279	7,252	8,125	" "	كركدى
Melon Seeds	" "	15,836	9,904	13,018	8,605	6,043	5,004	34,897	23,513	" "	حب بطيخ
Senna Pods	" "	634	358	390	305	623	410	1,648	1,073	" "	سنمكة
Henna	" "	440	270	53	53	83	69	576	392	" "	حنه
Dura (Sorghum)	" "	79,274	15,448	86,297	17,548	227,982	39,634	393,553	72,630	" "	ذرة
Cumin Seeds	" "	-	-	-	-	-	-	-	-	" "	بذور الكمون
Sunflower Seeds	" "	-	-	-	-	36	36	36	36	" "	بذور زهرة الشمس
Crude Groundnuts Oil	" "	23,088	26,458	8,766	10,298	1,322	1,498	33,176	38,254	" "	زيت فول خام
Sesame Oil	" "	93	143	148	258	54	83	295	484	" "	زيت سمسم
Ethanol	" "	-	-	11,850	6,671	6,320	3,887	18,170	10,558	" "	الايثانول
Sugar	" "	5	3	32,000	10,756	-	-	32,005	10,759	" "	سكر
Raw Cane	" "	-	-	-	-	-	-	-	-	" "	قصب خام
Trefoil	" "	61,972	11,281	107,089	19,515	112,849	18,458	281,909	49,254	" "	برسيم
Molasses	" "	489	64	16,548	2,052	11,201	1,400	28,238	3,516	" "	مولاس
Groundnut Cake& Meal	" "	-	-	-	-	-	-	-	-	" "	امباز فول سودانى
Cotton Seed Cake & Meal	" "	-	-	-	-	-	-	-	-	" "	امباز بذرة قطن
Sesame Cake & Meal	" "	-	-	-	-	-	-	-	-	" "	امباز سمسم
Wheat Bran	" "	-	-	-	-	-	-	-	-	" "	امباز قمح
Other Cake & Meal	" "	51,825	14,757	14,748	4,231	538	148	67,112	19,136	" "	اخرى من الامباز
Onion	" "	50	25	19,472	3,286	24,057	4,714	43,579	8,025	" "	بصل
Sheep	Head	966,958	119,892	1,119,325	140,555	841,850	105,766	2,928,133	366,213	راس	ضان
Goats	" "	56,921	3,789	73,123	4,963	115,306	7,688	245,350	16,440	" "	ماعز
Cattle	" "	18,049	10,609	24,786	14,722	36,027	17,814	78,862	43,145	" "	ابقار
Camels	" "	67,529	88,462	67,991	74,130	52,862	61,213	188,382	223,805	" "	جمال
Gazelle	M.T.	-	-	-	-	-	-	-	-	طن مترى	غزال
Crossbred Camels	" "	-	-	-	-	-	-	-	-	" "	جمال هجين
Other livestock	Value	-	29	-	90	-	3,151	-	3,270	قيمة	حيوانات حية اخرى
Meat	M.T.	3,231	13,667	4,090	15,024	3,902	15,456	11,223	44,147	طن مترى	لحوم
Fish (Fresh or Chilled)	" "	1,824	1,315	907	807	411	438	3,143	2,560	" "	اسماك طازجة او مثلجه
Vegetables	" "	6,236	3,749	14,325	5,689	20,343	8,775	40,903	18,213	" "	خضروات
Fruits	" "	3,108	860	7,539	2,258	11,381	3,418	22,029	6,536	" "	فواكه
Gold	K.G.	9,644	369,069	10,716	445,941	8,225	337,358	28,585	1,152,368	كيلو جرام	ذهب
Other metal			1,109		25		207		1,341	قيمة	معادن اخرى
Copper Waste & Scrap	M.T.	1,583	3,923	1,162	3,000	1,638	3,741	4,384	10,664	طن مترى	خردة نحاس
Lead Waste & Scrap	" "	1,514	1,741	1,784	2,042	1,980	2,279	5,278	6,062	" "	خردة رصاص
Iron Waste & Scrap	" "	56	22	127	51	52	21	235	94	" "	خردة حديد
Aluminium waste & scrap	" "	1,595	2,275	1,471	2,115	1,086	1,566	4,152	5,956	" "	خردة المونيوم
Chromium	" "	2,357	631	3,213	775	4,500	935	10,070	2,341	" "	كروم
Charcoal	" "	134	33	792	196	654	162	1,580	391	" "	فحم نباتي
Cement	" "	146	38	-	-	-	-	146	38	" "	أسمنت
Soft Drink	" "	1,927	821	4,655	2,071	2,854	1,353	9,436	4,245	" "	مشروبات معدنية
Hides & Skins	Value		4,882		7,649		5,726		18,257	قيمة	جلود
Lubban	M.T.	717	678	1,406	1,453	1,178	1,283	3,302	3,414	طن مترى	لبان
Electricity		1,348	121	1,500	135	1,744	157	4,591	413		كهرباء
Others	Value	-	4,794	-	24,337		21,835		50,966	قيمة	اخرى
Total			1,079,906		1,069,206		874,763		3,023,875		المجموع

*Provisional Data

* بيانات اولية

Table No. (4) جدول رقم

الصادرات حسب السلع خلال الفترة (يناير - سبتمبر) ٢٠١٦ - ٢٠١٧ *

Exports By Commodities During (Jan. - Sep.) 2016 - 2017 *

(القيمة بآلاف الدولارات)

(Value in US.$000'S)

Commodities	Unit	*(يناير - سبتمبر) 2016 *(Jan. -Sep.) 2016		*(يناير - سبتمبر) 2017 *(Jan. -Sep.) 2017		الوحدة	السلـــــــــع
		الكمية Quantity	القيمة Value	الكمية Quantity	القيمة Value		
Crude Oil	Barrel	5,665,776	214,178	4,325,639	225,654	برميل	بترول خام
Benzene	M.T.	110,734	47,260	89,439	45,901	طن مترى	بنزين
Kerosene	"	-	-	43,310	21,146	" "	كيروسين
Light Gas	"	-	-	1,000	502	" "	غاز طبيعى
F/O& HCGO	"	-	-	-	-	" "	الوقود الحيوى
Furnace	"	-	-	-	-	" "	فيرنس
Mixbutagas	"	-	-	1,923	1,186	" "	غاز مخلوط
Diesel	"	-	-	-	-	" "	ديزل
Others Petroleium Produts	Value	-	-	-	169	قيمة	منتجات بترولية اخري
Cotton	Bales	46,041	54,563	88,775	112,293	بالة	قطن
Gum Arabic	M.T.	41,904	71,786	56,970	83,656	طن مترى	صمغ عربى
Sesame	"	281,743	233,384	331,726	249,855	" "	سمسم
Groundnuts	"	20,789	18,199	73,563	56,879	" "	فول سودانى
Hibiscus Flower	"	11,540	12,366	7,252	8,125	" "	كركدى
Melon Seeds	"	26,973	15,416	34,897	23,513	" "	حب بطيخ
Senna Pods	"	1,525	1,347	1,648	1,073	" "	سنمكة
Henna	"	1,274	629	576	392	" "	حنه
Dura (Sorghum)	"	102,288	26,497	393,553	72,630	" "	ذرة
Sunflower Seeds	"	-	-	36	36	" "	بذور زهرة الشمس
Crude Groundnuts Oil	"	5,844	6,979	33,176	38,254	" "	زيت فول سودانى
Sugar	"	105,187	40,520	32,005	10,759	" "	سكر
Molasses	"	38,087	4,801	28,238	3,516	" "	مولاس
Cake& Meal	"	30,240	7,820	67,112	19,136	" "	امباز
Sheep	Head	3,417,209	294,491	2,928,133	366,213	راس	ضان
Goats	"	234,411	15,623	245,350	16,440	" "	ماعز
Camels	"	170,334	206,208	188,382	223,805	" "	جمال
Other livestock	M.T.		46,367		46,415	قيمة	حيوانات حية اخرى
Meat	"	6,346	26,165	11,223	44,147	طن مترى	لحوم
Vegetables& Fruits	"	131,090	54,421	106,510	32,774	"	فواكه وخضروات
Gold	K.G.	17,209	686,877	28,585	1,152,368	كيلو جرام	ذهب
Iron & Copper Scraps	M.T.	10,658	17,294	14,048	22,776	طن مترى	خردة
Chromium	"	1,093	156	10,070	2,341	"	كروم
Hides & Skins	Value	-	10,833		18,257	قيمة	جلود
Others	"	-	83,773		123,664	"	اخرى
Total			2,197,953		3,023,875		المجموع

* Provisional Data — * بيانات اولية

** Adjusted data — ** بيانات معدلة

Table No. (5) جدول رقم

الصادرات حسب القطر خلال الفترة (يناير - سبتمبر) 2017 (شهرياً) *

Exports By Country During (Jan. -Sep.) 2017 (Monthly) *

(القيمة بآلاف الدولارات)

(Value in US.$000'S)

Countries	2017										الأقطـــــــار
	يناير Jan.	فبراير Feb.	مارس March	ابريل April	مايو May	يونيو June	يوليو July	أغسطس Aug	سبتمبر Sep	المجموع Total	
Industrial Countries:											**الدول الصناعية :**
Austria	-	-	-	-	-	-	-	1	-	1	النمسا
Australia	-	-	5	-	1	33	3	5	4	51	استراليا
Belgium	-	210	330	327	26	490	200	440	265	2,288	بلجيكا
Canada	-	-	-	-	-	-	-	-	-	-	كندا
Denmark	-	1,032	475	33	-	521	-	-	-	2,061	الدنمارك
Finland	-	-	-	-	-	-	-	-	-	-	فنلندا
France	3,328	984	3,967	2,731	9,869	5,936	7,342	5,631	5,658	45,446	فرنسا
Germany	672	360	241	2,351	5,858	-	2,133	3,468	1,000	16,083	ألمانيا
Greece	1,550	573	1,359	1,315	1,262	688	339	852	335	8,273	اليونان
Ireland	-	-	-	-	-	-	-	-	-	-	إيرلندا
Italy	2,560	1,498	1,469	466	500	167	847	3,140	4,351	14,998	إيطاليا
Japan	96	430	248	260	177	357	1	403	438	2,410	اليابان
Netherlands	1	133	126	2,319	70	57	86	174	-	2,966	هولندا
Norway	-	-	-	-	-	-	-	-	-	-	النرويج
Portugal	-	-	-	-	-	-	-	-	-	-	البرتغال
Spain	140	-	145	14	-	-	3,810	191	-	4,300	اسبانيا
Sweden	-	-	22	-	46	-	-	-	11	79	السويد
Switzerland	-	-	-	563	-	-	-	-	-	563	سويسرا
United Kingdom	414	696	741	400	9,869	2,834	120	1,825	839	17,738	المملكة المتحدة
United States	910	732	1,999	1,948	526	847	2,093	1,549	182	10,786	الولايات المتحدة
Others	-	-	-	-	-	-	-	-	-	-	أخرى
Total	9,671	6,648	11,127	12,727	28,204	11,930	16,974	17,679	13,083	128,043	المجموع
Eurpoe (other):											**اوروبا (أخرى) :**
Bulgaria	-	13	-	-	20	-	-	-	-	33	بلغاريا
Cyprus	-	-	-	-	-	-	-	-	-	-	قبرص
Czechoslovakia	-	-	-	-	-	-	-	-	-	-	تشكوسلوفاكيا
Hungary	-	-	-	64	-	-	-	-	-	64	المجر
Malta	-	-	-	-	-	-	-	-	-	-	مالطا
Poland	-	-	203	58	58	58	58	-	145	580	بولندا
Romania	-	-	-	65	-	-	-	5,800	-	5,865	رومانيا
Russia	-	-	-	-	-	-	30	-	-	30	روسيا
Turkey	7,097	7,911	8,270	5,795	6,928	5,759	2,980	3,464	1,715	49,919	تركيا
Ukraine	-	-	-	-	-	-	-	-	-	-	أوكرانيا
Yugoslavia	-	-	-	-	-	-	-	-	-	-	يوغسلافيا
Others	-	-	40	309	-	-	34	1	-	384	أخرى
Total	7,097	7,924	8,513	6,291	7,006	5,817	3,102	9,265	1,860	56,875	المجموع

Table No. (5) Cont'd

تابع جدول رقم (5)

Countries	2017										الاقطـــــــار
	يناير Jan.	فبراير Feb.	مارس March	ابريل April	مايو May	يونيو June	يوليو July	أغسطس Aug	سبتمبر Sep	المجموع Total	
Africa:											**أفريقيا :**
COMESA Countries:	46,758	34,087	45,571	63,554	43,417	42,907	60,985	61,188	42,284	440,752	**دول الكوميسا**
Burundi	-	-	-	-	-	-	-	-	-	-	بورندي
Comoros	-	-	-	-	-	-	-	-	-	-	جزر القمر
Djibouti	-	1,577	51	42	40	8	843	5,520	-	8,081	جيبوتي
Egypt	36,171	21,283	41,117	46,453	36,566	30,613	44,285	39,254	24,803	320,545	مصر
Eritrea	-	2,076	-	2,109	-	-	2,105	4,209	2,105	12,604	اريتريا
Ethiopia	9,743	9,066	2,702	14,889	4,578	12,238	6,040	7,984	12,114	79,355	اثيوبيا
Kenya	62	-	1,550	-	2,108	-	7,658	4,163	3,262	18,803	كينيا
Libya	58	85	151	32	125	48	41	23	-	563	ليبيا
Madagascar	-	-	-	-	-	-	-	-	-	-	مدغشقر
Malawi	-	-	-	-	-	-	-	-	-	-	ملاوى
Mauritius	-	-	-	-	-	-	-	-	-	-	موريشص
Rwanda	-	-	-	-	-	-	-	-	-	-	رواندا
Seychelles	-	-	-	-	-	-	-	-	-	-	سيشل
Swaziland	-	-	-	-	-	-	-	-	-	-	سوازيلاند
Uganda	-	-	-	-	-	-	13	35	-	48	يوغندا
Congo Democratic	724	-	-	-	-	-	-	-	-	724	الكنغو الديمقراطية
Zambia	-	-	-	29	-	-	-	-	-	29	زامبيا
Zimbabwe	-	-	-	-	-	-	-	-	-	-	زمبابوى
Other African Countries:	766	1,504	1,814	2,301	1,600	1,833	1,867	1,337	798	13,820	**دول افريقية اخرى**
Algeria	-	487	192	336	391	81	-	409	-	1,896	الجزائر
Morocco	-	-	-	-	-	-	46	-	-	46	المغرب
Nigeria	50	-	54	380	513	224	257	262	186	1,926	نيجيريا
Somalia	-	-	-	-	-	-	-	47	-	47	الصومال
Tunisia	675	894	1,092	679	446	1,317	1,316	232	562	7,213	تونس
South Sudan	41	34	46	45	81	45	88	55	50	485	جنوب السودان
Angola	-	-	-	-	-	-	-	-	-	-	أنجولا
Congo brazzaville	-	-	-	-	-	-	-	-	-	-	الكنغو برازافيل
Namibia	-	-	-	-	-	-	-	-	-	-	ناميبيا
Others	-	89	430	861	169	166	160	332	-	2,207	أخرى
Total	47,524	35,591	47,384	65,855	45,017	44,740	62,852	62,525	43,082	454,572	المجموع

Table No. (5) Cont'd

تابع جدول رقم (5)

Countries	2017										الأقطـــــــار
	يناير Jan.	فبراير Feb.	مارس March	ابريل April	مايو May	يونيو June	يوليو July	أغسطس Aug	سبتمبر Sep	المجموع Total	
Asia:											**آسيا :**
Bangladesh	-	-	275	19	-	-	-	-	-	294	بنغلاديش
China	69,551	57,170	57,355	57,492	54,791	23,811	32,826	35,253	29,120	417,368	الصين
Hong Kong	-	-	-	-	4	6	7	2	14	33	هونج كونج
India	9,415	8,216	9,620	3,023	12,855	5,349	8,161	6,385	3,608	66,632	الهند
Indonesia	2,002	2,972	4,294	2,040	744	403	-	-	107	12,562	اندونيسيا
Malaysia	3,044	3,071	1,543	2,671	517	44	611	128	820	12,449	ماليزيا
Pakistan	6,674	13,446	7,033	5,370	1,019	-	1,164	1,840	1,189	37,735	باكستان
South Korea	163	201	570	-	164	-	50	31	199	1,378	كوريا الجنوبية
Singapore	300	389	563	290	-	-	-	-	-	1,542	سنغافورة
Taiwan	831	48	-	-	1	14	-	37	20	951	تايوان
Thailand	516	623	501	110	249	1	2	1	2	2,005	تايلاند
Others	6,764	2,327	2,345	2,019	2,373	855	447	738	925	18,793	أخرى
Total	99,260	88,463	84,099	73,034	72,717	30,483	43,268	44,415	36,004	571,742	المجموع
Arab Countries											**الدول العربية:**
Bahrain	32	263	178	191	127	122	201	461	221	1,796	البحرين
Iraq	-	25	15	167	161	212	162	36	-	778	العراق
Jordan	3,212	2,073	3,395	2,235	1,647	2,161	1,015	846	1,058	17,642	الأردن
Kuwait	2,186	181	319	456	491	155	127	190	123	4,228	الكويت
Lebanon	1,607	2,809	932	1,046	904	1,104	1,567	572	1,243	11,784	لبنان
Oman	67	1,392	43	57	5	62	13	14	5	1,658	عمان
Qatar	1,492	1,096	1,777	1,936	1,234	728	1,135	1,986	814	12,198	قطر
Saudi Arabia	59,861	54,740	51,393	49,925	52,222	72,744	58,210	52,641	24,908	476,644	السعودية
Syria	2,066	2,085	2,534	742	1,797	435	764	277	566	11,266	سوريا
United Arab Emirates	109,396	125,750	162,129	169,470	207,690	90,288	141,983	131,073	91,806	1,229,585	الإمارات العربية المتحدة
Yemen	551	850	1,615	1,022	1,107	435	880	219	450	7,129	اليمن
Others	-	-	-	-	-	-	-	-	-	-	أخرى
Total	180,470	191,264	224,329	227,247	267,385	168,446	206,057	188,315	121,194	1,774,708	المجموع
Western Hemisphere:											**نصف الكرة الغربي :**
Brazil	26	204	-	-	-	-	5	6	-	241	البرازيل
Mexico	132	183	260	147	260	-	-	-	-	982	المكسيك
Others	-	-	146	-	-	-	291	-	47	484	أخرى
Total	158	387	406	147	260	-	296	6	47	1,707	المجموع
Other Countries	2,294	27,296		333	242	1,324	3,083	787	869	36,228	أقطار أخرى
Grand Total	346,474	357,573	375,859	385,635	420,831	262,740	335,632	322,991	216,139	3,023,875	المجموع الكلي

*Provisional Data

* بيانات اولية

جدول رقم (6) Table No.

الصادرات حسب القطر والسلعة خلال الفترة(يناير - سبتمبر) 2017

Exports By Country & Commodities During (Jan. -Sep.) 2017

(القيمة بآلاف الدولارات)

(VALUE IN US.$000'S)

Countries	البترول و منتجاته & Petoleum Petroleum Products	قطن Cotton	صمغ عربى Arabic Gum	سمسم Sesame	فول سودانى Ground Nuts	امباز & Cake Meal	ذهب Gold	حيوانات حية Livestock	لحوم Meat	جلود Hides Skins &	اخرى other	المجموع Total	الاقطـــــــار
Industrial Countries:													**الدول الصناعية:-**
Austria	-	-	-	-	-	-	-	-	-	-	1	1	النمسا
Australia	-	-	-	-	-	-	-	-	-	-	51	51	استراليا
Belgium	-	-	1,617	-	-	-	-	-	-	-	671	2,288	بلجيكا
Canada	-	-	-	-	-	-	-	-	-	-	-	-	كندا
Denmark	-	-	631	-	-	-	-	-	-	-	1,430	2,061	الدنمارك
Finland	-	-	-	-	-	-	-	-	-	-	-	-	فلندا
France	-	320	38,254	-	89	-	-	-	-	-	6,783	45,446	فرنسا
Germany	-	2,593	7,588	43	-	-	4,390	-	-	-	1,469	16,083	المانيا
Greece	-	-	6	8,064	-	-	-	-	-	-	203	8,273	اليونان
Ireland	-	-	-	-	-	-	-	-	-	-	-	-	ايرلندا
Italy	-	-	3,257	372	-	-	-	-	-	719	10,650	14,998	ايطاليا
Japan	-	-	1,269	14	-	-	-	4	-	-	1,123	2,410	اليابان
Netherlands	-	-	304	231	30	-	-	1	-	-	2,400	2,966	هولندا
Norway	-	-	-	-	-	-	-	-	-	-	-	-	النرويج
Portugal	-	-	-	-	-	-	-	-	-	-	-	-	البرتغال
Spain	-	-	-	285	14	-	-	-	-	-	4,001	4,300	اسبانيا
Sweden	-	-	-	-	-	-	-	-	-	-	79	79	السويد
Switzerland	-	-	-	-	-	-	-	-	-	-	563	563	سويسرا
United Kingdom	-	-	4,473	481	-	-	-	-	-	-	12,784	17,738	المملكة المتحدة
United States	-	-	10,570	29	-	-	-	-	-	-	187	10,786	الولايات المتحدة
Other	-	-	-	-	-	-	-	-	-	-	-	-	اخرى
Total	-	2,913	67,969	9,519	133	-	4,390	5	-	719	42,395	128,043	المجموع
Europe (other):													**اوروبا (أخرى) :**
Bulgaria	-	-	-	-	13	-	-	-	-	-	20	33	بلغاريا
Cyprus	-	-	-	-	-	-	-	-	-	-	-	-	قبرص
Czechoslovakia	-	-	-	-	-	-	-	-	-	-	-	-	تشيكوسلوفاكيا
Hungary	-	-	-	-	64	-	-	-	-	-	-	64	المجر
Malta	-	-	-	-	-	-	-	-	-	-	-	-	مالطا
Poland	-	-	-	580	-	-	-	-	-	-	-	580	بولندا
Romania	5,800	-	-	-	-	-	-	-	-	-	65	5,865	رومانيا
Russia	-	-	-	-	-	-	-	-	-	-	30	30	روسيا
Turkey	-	20,079	251	19,639	866	-	3,071	-	-	661	5,352	49,919	تركيا
Ukraine	-	-	-	-	-	-	-	-	-	-	-	-	اوكرانيا
Yugoslavia	-	-	-	-	-	-	-	-	-	-	-	-	يوغسلافيا
Others	-	-	-	54	309	-	-	1	-	-	20	384	اخرى
Total	5,800	20,079	251	20,273	1,252	-	3,071	1	-	661	5,487	56,875	المجموع

Table No. (6) Cont'd

تابع جدول رقم (6)

Countries	البترول و منتجاته & Petoleum Petroleum Products	قطن Cotton	صمغ عربى Arabic Gum	سمسم Sesame	فول سودانى Ground Nuts	امباز & Cake Meal	ذهب Gold	حيوانات حية Livestock	لحوم Meat	جلود Hides Skins &	اخرى other	المجموع Total	الاقطـــــــار
Africa:													**افريقيا :**
COMESA Countries:	56,607	36,192	505	38,189	923	-	-	201,468	22,983	6,582	77,303	440,752	**دول الكوميسا**
Burundi	-	-	-	-	-	-	-	-	-	-	-	-	**بورندى**
Comoros	-	-	-	-	-	-	-	-	-	-	-	-	**جزر القمر**
Djibouti	-	-	23	29	51	-	-	-	-	-	7,978	8,081	**جيبوتى**
Egypt	-	36,192	453	38,160	718	-	-	201,468	22,983	405	20,166	320,545	**مصر**
Eritrea	-	-	-	-	-	-	-	-	-	-	12,604	12,604	**اريتريا**
Ethiopia	56,607	-	-	-	48	-	-	-	-	6,034	16,666	79,355	**اثيوبيا**
Kenya	-	-	-	-	-	-	-	-	-	143	18,660	18,803	**كينيا**
Libya	-	-	-	-	106	-	-	-	-	-	457	563	**ليبيا**
Madagascar	-	-	-	-	-	-	-	-	-	-	-	-	**مدغشقر**
Malawi	-	-	-	-	-	-	-	-	-	-	-	-	**ملاوى**
Mauritius	-	-	-	-	-	-	-	-	-	-	-	-	**موريشص**
Rwanda	-	-	-	-	-	-	-	-	-	-	-	-	**رواندا**
Seychelles	-	-	-	-	-	-	-	-	-	-	-	-	**سيشل**
Swaziland	-	-	-	-	-	-	-	-	-	-	-	-	**سوازيلاند**
Uganda	-	-	-	-	-	-	-	-	-	-	48	48	**يوغندا**
Congo Democratic	-	-	-	-	-	-	-	-	-	-	724	724	**الكنغو الديمقراطية**
Zambia	-	-	29	-	-	-	-	-	-	-	-	29	**زامبيا**
Zimbabwe	-	-	-	-	-	-	-	-	-	-	-	-	**زمبابوي**
Other African Countries:	-	-	572	8,268	619	-	-	-	-	1,926	2,435	13,820	**دول افريقية اخرى**
Algeria	-	-	382	1,072	274	-	-	-	-	-	168	1,896	**الجزائر**
Morocco	-	-	-	-	-	-	-	-	-	-	46	46	**المغرب**
Nigeria	-	-	-	-	-	-	-	-	-	1,926	-	1,926	**نيجيريا**
Somalia	-	-	-	-	-	-	-	-	-	-	47	47	**الصومال**
Tunisia	-	-	24	7,051	-	-	-	-	-	-	138	7,213	**تونس**
South Sudan	-	-	-	-	-	-	-	-	-	-	485	485	**جنوب السودان**
Angola	-	-	-	-	-	-	-	-	-	-	-	-	**أنجولا**
Congo brazzaville	-	-	-	-	-	-	-	-	-	-	-	-	**الكنغو برازافيل**
Namibia	-	-	-	-	-	-	-	-	-	-	-	-	**ناميبيا**
Other	-	-	166	145	345	-	-	-	-	-	1,551	2,207	**اخرى**
Total	56,607	36,192	1,077	46,457	1,542	-	-	201,468	22,983	8,508	79,738	454,572	**المجموع**

Table No. (6) Cont'd

تابع جدول رقم (6)

Countries	البترول و منتجاته & Petoleum Petroleum Products	قطن Cotton	صمغ عربى Arabic Gum	سمسم Sesame	فول سودانى Ground Nuts	امباز & Cake Meal	ذهب Gold	حيوانات حية Livestock	لحوم Meat	جلود Hides Skins &	اخرى other	المجموع Total	الاقطـــــــار
ASIA:													اسيا:-
Bangladesh	-	294	-	-	-	-	-	-	-	-	-	294	بنغلاديش
China	232,151	15,132	1,252	89,857	5,467	17,693	-	16	21	1,536	54,244	417,368	الصين
Hong Kong	-	-	-	-	-	-	-	33	-	-	-	33	هونج كونج
India	-	1,463	7,888	10,845	5,792	274	-	-	-	330	40,040	66,632	الهند
Indonesia	-	-	239	60	11,096	10	-	3	-	-	1,154	12,562	اندونيسيا
Malaysia	-	4,724	406	3	5,286	-	-	3	-	-	2,027	12,449	ماليزيا
Pakistan	-	30,287	-	-	1,905	-	-	-	-	50	5,493	37,735	باكستان
South Korea	-	-	85	290	-	-	-	-	-	-	1,003	1,378	كوريا الجنوبية
Singapore	-	-	-	1,402	140	-	-	-	-	-	-	1,542	سنغافورة
Taiwan	-	-	81	-	763	-	-	3	-	-	104	951	تايوان
Thailand	-	-	182	-	1,149	-	-	7	-	-	667	2,005	تايلاند
Others	-	1,209	391	4,811	10,351	-	-	3	122	-	1,906	18,793	اخرى
TOTAL	232,151	53,109	10,524	107,268	41,949	17,977	-	68	143	1,916	106,638	571,742	المجموع
Arab Countries													الدول العربية :
Bahrain	-	-	136	116	-	31	-	258	1,079	-	176	1,796	البحرين
Iraq	-	-	42	15	14	-	-	-	20	-	687	778	العراق
Jordan	-	-	19	11,738	769	-	-	-	-	18	5,098	17,642	الاردن
Kuwait	-	-	-	1,506	-	164	-	1,100	418	-	1,040	4,228	الكويت
Lebanon	-	-	-	11,385	-	-	-	-	41	-	358	11,784	لبنان
Oman	-	-	-	586	-	9	-	48	10	-	1,005	1,658	عمان
Qatar	-	-	8	-	4	449	-	687	7,319	-	3,731	12,198	قطر
Saudi Arabia	-	-	625	19,841	148	80	2,216	424,671	3,012	6,133	19,918	476,644	السعودية
Syria	-	-	53	9,698	740	-	-	10	-	229	536	11,266	سوريا
United Arab Emirates	-	-	1,263	7,732	3,705	426	1,142,691	3,987	8,520	20	61,241	1,229,585	الامارات العربية المتحدة
Yemen	-	-	6	566	1,339	-	-	-	-	-	5,218	7,129	اليمن
Other	-	-	-	-	-	-	-	-	-	-	-	-	اخرى
Total	-	-	2,152	63,183	6,719	1,159	1,144,907	430,761	20,419	6,400	99,007	1,774,708	المجموع
Western Hemisphere:													نصف الكرة الغربي:-
Brazil	-	-	-	-	-	-	-	-	-	-	241	241	البرازيل
Mexico	-	-	16	-	-	-	-	-	-	-	966	982	المكسيك
Other	-	-	40	-	-	-	-	2	11	-	431	484	اخرى
Total	-	-	56	-	-	-	-	2	11	-	1,638	1,707	المجموع
Other Countries	-	-	1,627	3,155	5,284	-	-	20,568	591	53	4,951	36,228	اقطار اخرى:-
Grand Total	294,557	112,293	83,656	249,855	56,879	19,136	1,152,368	652,873	44,147	18,257	339,853	3,023,875	المجموع الكلي

القسم الثاني

الـــــــواردات

Second Section

IMPORTS

TABLE NO. (1) جدول رقم

ملخص الواردات خلال الفترة (يناير - سبتمبر) 2017*

Summary Of Imports By Commodity During (Jan. -Sep.) 2017*

(القيمة بآلاف الدولارات)

(Value In US.$000'S)

Commodity	Unit	الكمية Quantity	القيمة Value	الوحدة	السلـــــــــع
Wheat & Wheat Flour	M.T	1,782,674,276	586,420	طن مترى	قمح ودقيق قمح
Sugar	"	483,469,453	227,480	" "	سكر
Dairy Products	"	25,233,496	58,717	" "	منتجات الألبان
Vegetables & Veget. Products	"	98,032,290	75,767	" "	خضروات ومنتجاتها
Other Foodsutfs	Value	-	266,523	قيمة	مواد غذائية أخرى
Animal & Vegetable Oils	M.T	157,419,557	144,192	طن مترى	زيوت حيوانية ونباتية
Beverages & Tobacco	"	6,523,999	22,456	" "	المشروبات والتبغ
Petroleum Products	"	1,113,732,390	705,833	" "	منتجات بترولية
Other Raw Materials	"	106,177,914	163,680	" "	مواد خام أخرى
Medicines	Value	-	332,680	قيمة	ادوية
Other Chemical Products	"	-	304,489	" "	منتجات كيماوية أخرى
Manufactured Goods	"	-	1,109,448	" "	سلع مصنعة
Machinery and Equipments	"	-	1,172,929	" "	آلات ومعدات
Transport Equipments	"	-	538,197	" "	وسائل نقل
Textiles	"	-	333,228	" "	منسوجات
Electrical energy	M.W.H		37,444	ميقاواط/ ساعة	طاقة كهربائية
Other	VALUE	-	37,852	قيمة	أخرى
Total			6,117,335		**المجموع الكلى**

*Provisional Data

* بيانات أولية

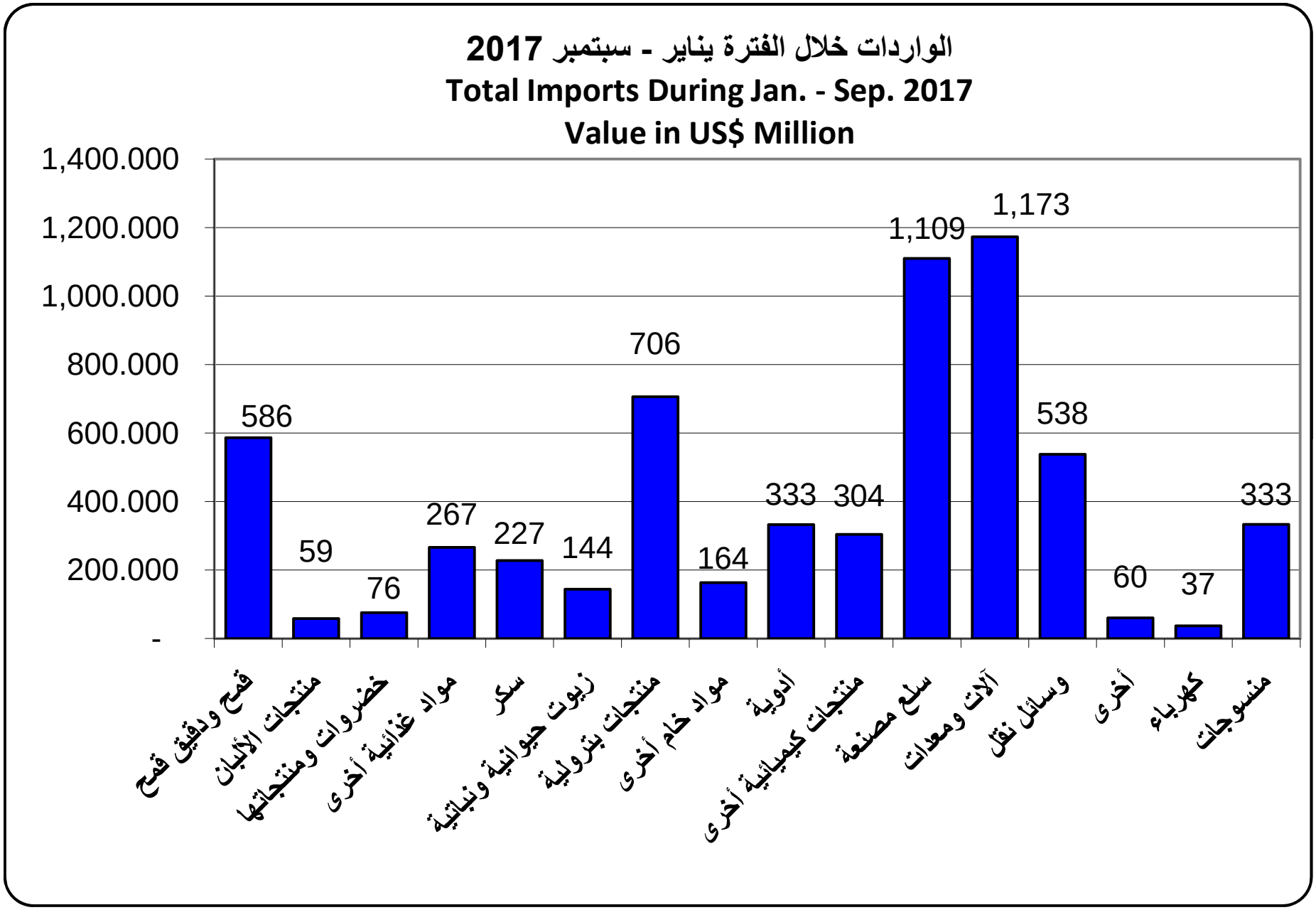
الواردات خلال الفترة يناير - سبتمبر 2017
Total Imports During Jan. - Sep. 2017
Value in US$ Million
1,400.000
1,200.000
1,000.000
800.000
600.000
400.000
200.000
-
586
59
76
267
227
144
706
164
333
304
1,109
1,173
538
60
37
333
قمح ودقيق قمح
منتجات الألبان
خضروات ومنتجاتها
مواد غذائية أخرى
سكر
زيوت حيوانية ونباتية
منتجات بترولية
مواد خام أخرى
أدوية
منتجات كيميائية أخرى
سلع مصنعة
آلات ومعدات
وسائل نقل
أخرى
كهرباء
منسوجات

Table No.(2) جدول رقم

الواردات حسب السلع خلال الفترة (يناير - سبتمبر) 2017 (شهرياً)*

Imports By Commodity During (Jan. -Sep.) 2017 (MONTHLY)*

(القيمة بآلاف الدولارات)

(Value In US.$000'S)

Commodity	يناير Jan.	فبراير Feb.	مارس March	ابريل Apr.	مايو May	يونيو June	يوليو July	اغسطس Aug.	سبتمبر Sept.	المجموع Total	السـلع
Foodstuffs:											**مواد غذائية:-**
Wheat	33,792	29,887	69,515	67,458	72,225	77,375	11,003	77,667	29,449	**468,371**	**قمح**
Wheat Flour	15,620	19,278	-	25,246	28,969	5,780	-	23,156	-	**118,049**	**دقيق قمح**
Sugar	28,271	14,336	33,240	12,256	29,027	11,601	19,154	26,189	53,406	**227,480**	**سكر**
Tea	4,489	4,717	4,032	3,921	1,832	1,100	5,419	5,524	5,676	**36,710**	**شاى**
Coffee	4,404	5,418	3,373	4,535	11,602	2,192	6,980	5,877	4,755	**49,136**	**بن**
Dairy Products	6,307	6,086	7,630	3,410	6,201	4,148	7,028	7,250	10,657	**58,717**	**منتجات الألبان**
Fish & Canned Fish	478	512	157	133	787	166	151	52	94	**2,530**	**أسماك ومعلبات الأسماك**
Meat & Meat Products	1	-	117	-	-	10	8	2	7	**145**	**لحوم ومنتجاتها**
Fruits & Fruit Products	1,819	1,555	1,978	2,874	3,560	2,311	1,723	1,346	693	**17,859**	**فواكه ومنتجاتها**
Vegetables & Veget. Products	12,121	9,747	3,223	6,574	11,049	5,068	9,930	9,612	8,443	**75,767**	**خضروات ومنتجاتها**
Confectionery, Sweets, & Buiscuits	3,947	3,517	1,891	786	1,374	1,465	1,604	1,879	1,041	**17,504**	**حلويات وبسكويت**
Lentils	5,259	7,506	4,661	4,873	7,630	4,159	4,942	4,845	1,666	**45,541**	**عدس**
Animal & Vegetable Oils	15,582	2,305	10,222	21,260	23,970	12,034	28,983	16,828	13,008	**144,192**	**زيوت حيوانية ونباتية**
Spices	491	1,390	3,236	1,850	2,958	3,034	2,367	2,238	1,308	**18,872**	**بهارات**
Rice	2,064	2,439	3,311	1,724	5,517	640	4,056	3,742	3,327	**26,820**	**أرز**
Others	3,678	10,295	8,711	2,176	2,992	4,449	4,928	6,749	7,428	**51,406**	**أخرى**
Total	**138,323**	**118,988**	**155,297**	**159,076**	**209,693**	**135,532**	**108,276**	**192,956**	**140,958**	**1,359,099**	**المجموع**
Beverages & Tobacco:										**-**	**المشروبات والتبغ:-**
Soft Drinks	202	281	503	737	707	678	470	382	181	**4,141**	**مشروبات معدنية**
Cigarettes	173	-	-	159	343	-	-	308	-	**983**	**سجائر**
Tobacco	3,843	367	2,570	3,361	2,453	572	2,224	1,143	799	**17,332**	**تبغ**
Other	-	-	-	-	-	-	-	-	-	**-**	**أخرى**
Total	**4,218**	**648**	**3,073**	**4,257**	**3,503**	**1,250**	**2,694**	**1,833**	**980**	**22,456**	**المجموع**

Table No. (2) Cont'd

تابع جدول رقم (2)

Commodity	يناير Jan.	فبراير Feb.	مارس March	ابريل Apr.	مايو May	يونيو June	يوليو July	اغسطس Aug.	سبتمبر Sept.	المجموع Total	السلـــــــــع
Raw Materials:										-	**مواد خام:-**
Petroleum Products	**43,383**	**72,950**	**124,848**	**56,015**	**95,071**	**26,134**	**140,214**	**73,512**	**73,706**	**705,833**	**منتجات بترولية:**
Jazolin	37,115	62,091	116,095	45,855	84,784	20,447	121,938	61,819	64,715	**614,859**	جازولين
BENZINE	-	-	-	-	-	-	-	-	-	**-**	بنزين
ASPHALT	173	186	512	1,678	-	-	-	-	-	**2,549**	أسفلت
BUTAGAS	34	-	-	-	-	-	-	-	-	**34**	غازطبيعي
LUBRICATING OIL	5,907	3,661	4,571	-	-	-	-	-	-	**14,139**	زيوت تشحيم
OTHERS	154	7,012	3,670	8,482	10,287	5,687	18,276	11,693	8,991	**74,252**	أخرى
Crude Plastic	11,517	13,598	18,913	-	18,266	11,730	15,580	18,599	15,421	**123,624**	**خام البلاستيك**
Crude Rubber	3	26	25	15,725	18	61	30	10	24	**15,922**	**خام المطاط**
Tallow	-	-	-	3	-	146	-	5	147	**301**	**شحوم**
Seeds for Sowing	332	952	835	716	3,519	736	2,030	5,619	2,191	**16,930**	**بذور وتقاوى**
Packing Paper	-	-	-	-	-	3	-	1	-	**4**	**ورق تغليف**
Other	258	954	678	1,026	1,242	333	733	1,355	320	**6,899**	**أخرى**
Total	**55,493**	**88,480**	**145,299**	**73,485**	**118,116**	**39,143**	**158,587**	**99,101**	**91,809**	**869,513**	**المجموع**
Chemicals:										-	**مواد كيماوية:-**
Medicines	40,781	25,357	31,974	31,456	47,287	48,594	39,037	37,583	30,611	**332,680**	**أدوية**
Chemical Products	10,614	10,150	10,196	7,090	10,605	8,178	8,156	11,502	7,399	**83,890**	**عناصر كيماوية ومركباتها**
Fertilizers	7,100	7,833	629	1,005	902	2,104	2,351	18,379	12,200	**52,503**	**أسمدة**
Tanning & Dying Materials	2,061	2,625	2,591	2,283	2,764	2,023	2,761	2,477	2,064	**21,649**	**مواد للدباغة والصباغة والتلوين**
Perfumes & Cosmetics	4,932	5,898	8,503	7,114	9,240	5,482	7,206	10,039	6,086	**64,500**	**عطور ومستحضرات تجميل**
Explosives	506	522	370	569	5,772	431	705	1,022	493	**10,390**	**مفرقعات**
Insecticides	1,128	1,107	1,820	2,485	3,710	4,398	4,815	5,720	2,527	**27,710**	**مبيدات حشرية**
Other	7,696	5,156	5,199	3,321	4,026	2,567	4,131	5,248	6,503	**43,847**	**أخرى**
Total	**74,818**	**58,648**	**61,282**	**55,323**	**84,306**	**73,777**	**69,162**	**91,970**	**67,883**	**637,169**	**المجموع**
Manufactured Goods:										-	**مصنوعات:-**
Medical & Pharmacetical Equipments	2,905	2,687	5,307	5,303	7,202	4,637	7,640	3,687	3,949	**43,317**	**معدات طبية وصيدلية**
Leather Products	618	772	742	784	1,575	1,113	2,589	1,123	566	**9,882**	**مصنوعات الجلود**
Manufactured Rubber	1,050	1,442	840	1,079	1,001	600	1,857	1,534	836	**10,239**	**مصنوعات المطاط**
Manufactured Plastics	11,048	11,797	15,674	16,364	16,757	15,814	18,473	17,557	18,329	**141,813**	**مصنوعات البلاستيك**
Manufactured Wood & Cork	6,278	5,983	5,723	6,976	8,250	4,816	4,314	5,822	4,808	**52,970**	**مصنوعات خشب وفلين**
Glass & Glassware	5,037	5,921	6,665	6,153	7,221	3,489	5,147	6,763	4,613	**51,009**	**مصنوعات الزجاج**
Iron & Steel	31,434	24,979	38,497	22,841	30,091	21,668	21,287	35,642	24,398	**250,837**	**حديد وصلب**
Manufactured Metals	9,464	10,320	8,037	8,896	13,907	8,481	10,030	10,573	6,528	**86,236**	**مصنوعات المعادن**
Footwear	3,259	4,182	4,822	4,612	8,970	7,231	8,625	5,690	4,659	**52,050**	**أحذية**
Jute & Sacks	19,545	21,452	11,831	14,030	8,470	5,254	7,381	4,642	4,776	**97,381**	**خيش وجوالات**
Books, Magazines, and Newspapers	4,793	5,799	9,070	5,403	9,121	1,294	1,739	4,262	1,538	**43,019**	**كتب ومجلات وجرائد**
Cement & stony products	1,730	1,750	1,297	973	1,310	961	1,257	1,671	1,256	**12,205**	**أسمنت ومنتجات حجرية**
Scientific Equipments	2,971	2,315	2,372	4,165	3,803	1,952	5,772	4,806	2,340	**30,496**	**أجهزة علمية**
Paper Products	11,527	12,245	12,147	9,573	10,285	11,772	11,814	18,219	12,591	**110,173**	**مصنوعات الورق**
Ceramic Products	3,565	4,751	4,557	5,139	4,243	3,578	3,693	4,679	3,229	**37,434**	**مصنوعات الخزف**
Toys & Sport Goods	407	581	417	620	1,335	765	1,007	707	649	**6,488**	**لعب اطفال وأدوات رياضية**
Other	4,140	8,037	7,914	7,683	8,478	6,820	11,100	10,324	9,403	**73,899**	**أخرى**
Total	**119,771**	**125,013**	**135,912**	**120,594**	**142,019**	**100,245**	**123,725**	**137,701**	**104,468**	**1,109,448**	**المجموع**

Table No. (2) Cont'd

تابع جدول رقم (2)

Commodity	يناير Jan.	فبراير Feb.	مارس March	ابريل Apr.	مايو May	يونيو June	يوليو July	اغسطس Aug.	سبتمبر Sept.	المجموع Total	السـلـــــع
Machinery & Equipments:										-	**آلات ومعدات:-**
Non-Electrical Appliances	27,023	46,789	33,695	37,384	35,885	35,043	34,634	41,836	29,781	**322,070**	**الات غير كهربائية**
Electrical Appliances	39,722	21,572	26,652	22,551	25,936	21,686	30,478	91,743	26,062	**306,402**	**الات كهربائية**
Refrigerators	1,679	3,099	3,163	4,192	5,582	2,716	3,416	3,116	3,502	**30,465**	**ثلاجات**
Air Conditioners	1,193	2,613	2,714	5,060	2,852	2,010	2,716	3,244	3,333	**25,735**	**مكيفات هواء**
Machiery Spare Parts	13,394	13,613	7,301	8,993	12,771	9,508	17,673	17,930	7,567	**108,750**	**قطع غيار آلات**
T.V., Radios , Recorders,Tapes, etc.	3,641	10,812	7,722	5,353	11,265	8,195	14,179	7,992	6,540	**75,699**	**تلفزيونات وراديوهات واشرطة ومسجلات واجهزة اتصال**
Dry Batteries	1,307	1,418	1,180	1,515	1,628	899	2,501	2,595	1,505	**14,548**	**بطاريات جافه**
Accumulators	3,074	2,558	5,130	3,420	1,832	3,016	3,676	2,550	3,170	**28,426**	**بطاريات**
Tractors	6,492	24,525	15,042	18,686	30,211	18,954	20,923	36,275	30,989	**202,097**	**جرارات**
Ovens	6,818	621	461	211	205	951	556	689	215	**10,727**	**أفران**
Other	25,298	10,570	2,088	4,819	361	141	639	3,601	493	**48,010**	**أخرى**
Total	**129,641**	**138,190**	**105,148**	**112,184**	**128,528**	**103,119**	**131,391**	**211,571**	**113,157**	**1,172,929**	**المجموع**
Transport Equipments:										-	**وسائل نقل:-**
Railway Locomotves	-	-	-	-	-	-	-	-	-	-	**قاطرات**
Railway Wagons	933	598	1,938	1,421	1,413	453	1,339	3,870	302	**12,267**	**عربات قطارات**
Motor Cars	6,439	12,272	21,473	15,920	9,864	15,455	11,385	11,993	15,123	**119,924**	**عربات صوالين**
Trucks & Lorries	6,800	8,146	5,992	6,268	14,069	4,813	24,505	7,616	15,839	**94,048**	**شاحنات و لوارى**
Busses	1,876	2,475	1,481	1,261	4,267	2,696	3,321	12,530	5,002	**34,909**	**بصات**
Tyres & Tubes	8,373	9,849	8,213	10,484	11,975	6,848	10,186	12,434	8,893	**87,255**	**أنابيب واطارات**
Autos Spare Parts	12,646	15,424	16,488	10,413	13,115	13,106	15,810	24,172	12,495	**133,669**	**قطع غيار عربات**
Motor-Cycles	4,013	5,058	3,252	3,590	4,750	2,460	4,889	3,812	1,663	**33,487**	**دراجات بخارية**
Bicycles	191	321	3,019	181	625	187	561	331	508	**5,924**	**دراجات**
Aircrafts	-	-	-	-	-	-	-	-	-	-	**طائرات**
Aircrafts Spare Parts	29	357	923	905	1,553	1,928	912	1,227	315	**8,149**	**قطع غيار طائرات**
Locomotive Spare Parts	468	236	374	443	1,498	1,136	490	533	2,200	**7,378**	**قطع غيار قاطرات**
Ferries & Steamers	1	310	283	293	31	5	10	2	14	**949**	**مراكب بخارية ومعديات**
Other	26	42	42	37	8	25	13	26	19	**238**	**أخرى**
Total	**41,795**	**55,088**	**63,478**	**51,216**	**63,168**	**49,112**	**73,421**	**78,546**	**62,373**	**538,197**	**المجموع**
Textiles										-	**منسوجات:-**
Yarn	96	469	510	542	649	487	310	560	178	**3,801**	**غزل**
Sewing Threads	-	236	95	174	268	159	152	184	34	**1,302**	**خيوط حياكه**
Woven Synthetic Fabrics	-	9,094	10,479	11,518	14,305	11,398	12,183	14,720	6,734	**90,431**	**أقمشة من حرير صناعى**
Woven Cotton Fabrics	-	14	198	481	646	357	797	329	338	**3,160**	**أقمشة من قطن**
Woven Flax. Fabrics	87	12	-	1	2	1	-	9	-	**112**	**أقمشة من كتان**
Man-Made Filaments& Staple	6,729	2	-	34	74	32	5	20	-	**6,896**	**منسوجات من شعيرات تركيبية**
Wadding Of Textile Materials	1,803	991	727	2,138	1,183	1,079	909	1,020	801	**10,651**	**حشو من مواد نسيجية**
Carpets	297	291	384	419	625	377	362	333	180	**3,268**	**سجاد**
Special Woven Fabrics	1,936	3,341	4,098	3,093	4,605	3,463	3,573	4,936	1,529	**30,574**	**منسوجات بصفات خاصة**
Knitted Or Crocheted Fabrics	90	-	143	8	46	1	-	-	1	**289**	**أقمشة مصنعة**
Ready Made Clothes	8,159	14,026	8,489	14,363	19,920	20,903	23,420	23,479	8,749	**141,508**	**ملبوسات جاهزة**
Other	2,985	3,174	4,623	4,647	5,956	3,815	6,102	5,827	4,107	**41,236**	**أخرى**
Total	**22,182**	**31,650**	**29,746**	**37,418**	**48,279**	**42,072**	**47,813**	**51,417**	**22,651**	**333,228**	**المجموع**
Electrical energy	2,271	2,674	5,806	5,841	5,845	3,151	4,608	4,229	3,019	**37,444**	**طاقة كهربائية**
Other	2,720	4,268	3,288	3,841	9,995	1,513	4,803	4,247	3,177	**37,852**	**أخرى**
Grand Total	**591,232**	**623,647**	**708,329**	**623,235**	**813,452**	**548,914**	**724,480**	**873,571**	**610,475**	**6,117,335**	**المجموع الكلى**

*Provisional Data

* بيانات اولية

جدول رقم(3).Table No

الواردات حسب السلع (ربع سنوى) خلال الفترة (يناير - سبتمبر) 2017*

Imports By Commodity (Quarterly) During (Jan. -Sep.) 2017*

(القيمة بآلاف الدولارات)

(Value In US.$000'S)

Commodity	Unit	يناير - مارس Jan. - March		ابريل- يونيو Apr. - June		يوليو - سبتمبر July - Sep.		المجموع Total		الوحدة	السلع
		الكمية Qty.	القيمة Value	الكمية Qty.	القيمة Value	الكمية Qty.	القيمة Value	الكمية Qty.	القيمة Value		
Foodstuffs:											**مواد غذائية:-**
Wheat	M.T	414,895,240	133,194	715,099,455	217,058	398,748,569	118,119	1,528,743,264	468,371	طن مترى	قمح
Wheat Flour	"	76,031,647	34,898	128,726,065	59,995	49,173,300	23,156	253,931,012	118,049	"	دقيق قمح
Sugar	"	172,027,309	75,847	107,401,439	52,884	204,040,705	98,749	483,469,453	227,480	"	سكر
Tea	"	7,505,430	13,238	6,263,587	6,853	9,470,613	16,619	23,239,630	36,710	"	شاى
Coffee	"	10,761,117	13,195	10,214,898	18,329	14,451,457	17,612	35,427,472	49,136	"	بن
Dairy Products	"	8,563,546	20,023	6,198,069	13,759	10,471,881	24,935	25,233,496	58,717	"	منتجات الألبان
Fish & Canned Fish	"	583,155	1,147	506,519	1,086	176,248	297	1,265,922	2,530	"	أسماك ومعلبات الأسماك
Meat & Meat Products	"	49,106	118	4,206	10	9,285	17	62,597	145	"	لحوم ومنتجاتها
Fruits & Fruit Products	"	7,176,133	5,352	16,442,308	8,745	5,168,051	3,762	28,786,492	17,859	"	فواكه ومنتجاتها
Vegetables & Vegetables Products	"	38,775,732	25,091	24,617,779	22,691	34,638,779	27,985	98,032,290	75,767	"	خضروات ومنتجاتها
Confectionery, Sweets& Biscuits	"	10,654,137	9,355	3,441,945	3,625	4,777,796	4,524	18,873,878	17,504	"	حلويات وبسكويت
Lentils	"	12,538,206	17,426	64	16,662	41	11,453	12,538,311	45,541	"	عدس
Animal & Vegetables Oils	"	30,299,881	28,109	62,675,246	57,264	64,444,430	58,819	157,419,557	144,192	"	زيوت حيوانية ونباتية
Spices	"	3,916,825	5,117	8,954,838	7,842	4,336,607	5,913	17,208,270	18,872	"	بهارات
Rice	"	14,150,753	7,814	15,102,943	7,881	21,571,291	11,125	50,824,987	26,820	"	أرز
Other	VALUE	-	22,684	-	9,617	-	19,105	-	51,406	قيمة	أخرى
Total			412,608		504,301		442,190		1,359,099		**المجموع**
Beverages & Tobacco:											**المشروبات والتبغ:-**
Soft Drinks	VALUE	767,959	986	1,631,093	2,122	764,607	1,033	3,163,659	4,141	قيمة	مشروبات معدنية
Cigarettes	"	8,461	173	21,878	502	13,451	308	43,790	983	"	سجائر
Tobacco	"	1,275,528	6,780	1,210,128	6,386	830,894	4,166	3,316,550	17,332	"	تبغ
Other	"	-	-	-	-	-	-	-	-	"	أخرى
Total			7,939		9,010		5,507		22,456		**المجموع**

Table No.(3) Cont'd

تابع جدول رقم(3)

Commodity	Unit	يناير - مارس Jan. - March		أبريل - يونيو Apr. - June		يوليو - سبتمبر July - Sept.		المجموع Total		الوحدة	السلـــــــع
		الكمية Qty.	القيمة Value	الكمية Qty.	القيمة Value	الكمية Qty.	القيمة Value	الكمية Qty.	القيمة Value		
Raw Materials:											**مواد خام:-**
Petroleum Products	M.T	380,868,300	241,181	276,443,464	177,220	456,420,626	287,432	1,113,732,390	705,833	طن مترى	منتجات بترولية
Jazolin		359,018,225	215,301	248,779,045	151,086	368,966,269	248,472	976,763,539	614,859		جازولين
BENZINE		-	-	-	-	-	-	-	-		بنزين
ASPHALT		2,931,445	871	4,966,480	1,678	-	-	7,897,925	2,549		أسفلت
BUTAGAS		42,986	34	-	-	-	-	42,986	34		غازطبيعي
LUBRICATING OIL		7,847,372	14,139	-	-	-	-	7,847,372	14,139		زيوت تشحيم
OTHERS		11,028,272	10,836	22,697,939	24,456	87,454,357	38,960	121,180,568	74,252		أخرى
Raw Plastic	"	37,752,281	44,028	26,019,573	29,996	42,406,060	49,600	106,177,914	123,624	"	خام البلاستيك
Raw Rubber	"	21,478	54	13,832,397	15,804	60,101	64	13,913,976	15,922	"	خام المطاط
Tallow	"	-	-	31,190	149	34,299	152	65,489	301	"	شحوم
Seeds For Sowing	"	650,701	2,119	1,218,767	4,971	1,662,566	9,840	3,532,034	16,930	"	بذور وتقاوى
Packing Paper	"	-	-	32	3	2,620	1	2,652	4	"	ورق تغليف
Other	VALUE	7,568,648	1,890	12,523,161	2,601	11,559,682	2,408	31,651,491	6,899	قيمة	أخرى
Total			289,272		230,744		349,497		869,513		**المجموع**
Chemicals:											**مواد كيماوية:-**
Medicines	VALUE	11,864,660	98,112	10,097,005	127,337	7,645,318	107,231	29,606,983	332,680	قيمة	أدوية
Chemical Products	"		30,960		25,873		27,057		83,890	"	عناصر كيماوية ومركباتها
Fertilizers	M.T	43,842,320	15,562	9,464,297	4,011	77,609,964	32,930	130,916,581	52,503	طن مترى	أسمدة
Tanning & Dyeing Materials	"	5,690,456	7,277	6,836,812	7,070	6,584,184	7,302	19,111,452	21,649	"	مواد للدباغة والصباغة والتلوين
Perfumes & Cosmetics	"	9,124,327	19,333	11,779,383	21,836	10,970,836	23,331	31,874,546	64,500	"	عطور ومستحضرات تجميل
Explosives	"	833,192	1,398	1,216,017	6,772	1,266,831	2,220	3,316,040	10,390	"	مفرقعات
Insecticides	"	735,291	4,055	2,656,359	10,593	2,737,385	13,062	6,129,035	27,710	"	مبيدات حشرية
Other	VALUE		18,051		9,914		15,882		43,847	قيمة	أخرى
Total			194,748		213,406		229,015		637,169		**المجموع**
Manufactured Goods:											**مصنوعات:-**
Medical&Pharmaceutical Equipments	VALUE		10,899		17,142		15,276		43,317	قيمة	معدات طبية وصيدلية
Leather Products	M.T	1,498,474	2,132	2,622,473	3,472	2,288,383	4,278	6,409,330	9,882	طن مترى	مصنوعات الجلود
Manufactured Rubber	"	1,701,885	3,332	1,338,466	2,680	1,575,279	4,227	4,615,630	10,239	"	مصنوعات المطاط
Manufactured Plastics	"	17,588,687	38,519	22,694,760	48,935	24,102,635	54,359	64,386,082	141,813	"	مصنوعات البلاستيك
Manufactured Wood & Cork	"	40,800,431	17,984	41,853,003	20,042	32,138,147	14,944	114,791,581	52,970	"	مصنوعات خشب وفلين
Glass & Glassware	"	21,468,844	17,623	20,873,640	16,863	20,863,534	16,523	63,206,018	51,009	"	مصنوعات الزجاج
Iron & Steel	"	116,908,902	94,910	91,048,246	74,600	92,967,572	81,327	300,924,720	250,837	"	حديد وصلب
Manufactured Metal	"	10,693,433	27,821	12,111,773	31,284	12,834,628	27,131	35,639,834	86,236	"	مصنوعات المعادن
Footwear	VALUE		12,263		20,813		18,974		52,050	قيمة	أحذية
Jute & Sacks	NO.	40,017,372	52,828	18,773,044	27,754	10,266,234	16,799	69,056,650	97,381	عدد	خيش وجوالات
Books,Magazines and Newspapers	M.T	1,437,680	19,662	766,424	15,818	451,865	7,539	2,655,969	43,019	طن مترى	كتب ومجلات وجرائد
Cement & stony products	"	15,042,288	4,777	7,263,411	3,244	11,068,995	4,184	33,374,694	12,205	"	أسمنت ومنتجات حجرية
Scientific Equipments	VALUE		7,658		9,920		12,918		30,496	قيمة	أجهزة علمية
Paper Products	M.T	36,659,933	35,919	31,128,653	31,630	41,572,882	42,624	109,361,468	110,173	طن مترى	مصنوعات الورق
Ceramic Products	"	23,595,070	12,873	24,268,313	12,960	27,319,285	11,601	75,182,668	37,434	"	مصنوعات الخزف
Toys & Sport Goods	VALUE		1,405		2,720		2,363		6,488	قيمة	لعب اطفال وادوات رياضية
Other	"		20,091		22,981		30,827		73,899	"	أخرى
Total			380,696		362,858		365,894		1,109,448		**المجموع**

Table No.(3) Cont'd

تابع جدول رقم(3)

Commodity	Unit	يناير - مارس Jan. - March		أبريل - يونيو Apr. - June		يوليو - سبتمبر July - Sept.		المجموع Total		الوحدة	السـلـع
		الكمية Qty.	القيمة Value	الكمية Qty.	القيمة Value	الكمية Qty.	القيمة Value	الكمية Qty.	القيمة Value		
Machinery & Equipments:											**الات ومعدات:-**
Non-Electrical Appliances	M.T	27,590,462	107,507	30,341,736	108,312	31,286,246	106,251	89,218,444	322,070	طن مترى	الات غير كهربائية
Electrical Appliances	VALUE		87,946		70,173		148,283		306,402	قيمة	الات كهربائية
Refrigerators	NO.	2,669,031	7,941	3,236,922	12,490	2,997,421	10,034	8,903,374	30,465	عدد	ثلاجات
Air Conditioners	"	1,397,538	6,520	2,721,406	9,922	1,703,799	9,293	5,822,743	25,735	"	مكيفات هواء
Machinery Spare Parts	VALUE		34,308		31,272		43,170		108,750	قيمة	قطع غيار الات
T.V., Radios, Recorders & Tapes, etc.	"		22,175		24,813		28,711		75,699	"	تلفزيونات وراديوهات واشرطة ومسجلات واجهزة اتصال
Dry Batteries	NO.	3,355,450	3,905	3,647,244	4,042	5,988,152	6,601	12,990,846	14,548	عدد	بطاريات جافه
Accumulators	"	3,042,691	10,762	2,717,122	8,268	3,102,356	9,396	8,862,169	28,426	"	بطاريات
Tractors	"	6,800,365	46,059	14,974,056	67,851	11,583,133	88,187	33,357,554	202,097	"	جرارات
Ovens	"	1,330,470	7,900	350,225	1,367	457,945	1,460	2,138,640	10,727	"	افران
Other	VALUE		37,956		5,321		4,733		48,010	قيمة	اخرى
Total			372,979		343,831		456,119		1,172,929		**المجموع**
Transport Equipments:											**وسائل نقل:-**
Railway Locomotives	NO.	-	-	-	-	-	-	-	-	عدد	قاطرات
Railway Wagons	"	1,295,189	3,469	828,628	3,287	1,704,918	5,511	3,828,735	12,267	"	عربات قطارات
Motor Cars	"	3,011,338	40,184	3,521,543	41,239	2,934,463	38,501	9,467,344	119,924	"	عربات صوالين
Trucks & Lorries	"	2,546,512	20,938	2,406,560	25,150	3,837,866	47,960	8,790,938	94,048	"	شاحنات و لوارى
Buses	"	568,209	5,832	721,087	8,224	1,720,932	20,853	3,010,228	34,909	"	بصات
Tyres & Tubes	"	11,362,249	26,435	11,477,338	29,307	13,062,167	31,513	35,901,754	87,255	"	انابيب واطارات
Auto Spare Parts	VALUE		44,558		36,634		52,477		133,669	قيمة	قطع غيار عربات
Motor-Cycles	NO.	3,505,935	12,323	2,931,952	10,800	2,696,263	10,364	9,134,150	33,487	عدد	دراجات بخارية
Bicycles	"	653,230	3,531	494,962	993	795,512	1,400	1,943,704	5,924	"	دراجات
Aircrafts	"	-	-	-	-	-	-	-	-	"	طائرات
Aircraft Spare Parts	VALUE		1,309		4,386	-	2,454		8,149	قيمة	قطع غيار طائرات
Locomotive Spare Parts	"		1,078		3,077		3,223		7,378	"	قطع غيار قاطرات
Ferries & Steamers	NO.	14,974	594	11,797	329	3,564	26	30,335	949	عدد	مراكب بخارية ومعديات
Other	VALUE		110		70		58		238	قيمة	اخرى
Total			160,361		163,496		214,340		538,197		**المجموع**
Textiles											**منسوجات:-**
Yarn	M.T	866,938	1,075	1,342,534	1,678	820,520	1,048	3,029,992	3,801	طن مترى	غزل
Sewing Threads	"	142,738	331	238,838	601	144,134	370	525,710	1,302	"	خيوط حياكه
Woven Synthetic Fabrics	"	4,834,461	19,573	11,016,501	37,221	9,150,824	33,637	25,001,786	90,431	"	اقمشة من حرير صناعى
Woven Cotton Fabrics	"	24,964	212	166,212	1,484	183,323	1,464	374,499	3,160	"	اقمشة من قطن
Woven Flax Fabrics	"	88,625	99	2,884	4	51,055	9	142,564	112	"	اقمشة من كتان
Man - Made Filament & Staple	"	1,823,775	6,731	51,882	140	10,976	25	1,886,633	6,896	"	منسوجات من شعيرات تركيبية
Wadding Of Textile Materials	"	1,439,949	3,521	1,595,603	4,400	1,241,427	2,730	4,276,979	10,651	"	حشو من مواد نسيجية
Carpets	VALUE		972		1,421		875		3,268	قيمة	سجاد
Special Woven Fabrics	M.T	1,965,294	9,375	2,080,172	11,161	2,085,761	10,038	6,131,227	30,574	طن مترى	منسوجات بصفات خاصة
Knitted Or Crocheted Fabrics	"	31,224	233	8,434	55	378	1	40,036	289	"	اقمشة مصنرة
Ready Made Clothes	VALUE		30,674		55,186		55,648		141,508	قيمة	ملبوسات جاهزة
Other	"		10,782		14,418		16,036		41,236	"	اخرى
Total			83,578		127,769		121,881		333,228		**المجموع**
Electrical energy	M.W.H	215,009	10,751	296,737	14,837	-	11,856	511,746	37,444	ميقاواط/ ساعة	طاقة كهربائية
Other	VALUE		10,276		15,349		12,227	-	37,852	قيمة	اخرى
Grand Total			1,923,208		1,985,601		2,208,526		6,117,335		**المجموع الكلى**

*Provisional Data

* بيانات اولية

Table No.(4) جدول رقم

الواردات حسب السلع خلال الفترة (يناير - سبتمبر) 2016 - 2017 *

Impotrs by Commodity During (Jan. - Sep.) 2016 - 2017 *

(القيمة بآلاف الدولارات)

(Value in US.000's)

Commodity	UNIT	2016 (يناير - سبتمبر)** **(Jan - Sep) 2016**		2017 (يناير - سبتمبر)* *(Jan - Sep) 2017*		الوحدة	السـلـــــع
		الكمية Qty.	القيمة Value	الكمية Qty.	القيمة Value		
Foodstuffs:							**مواد غذائية:-**
Wheat	M.T	784,669,368	264,645	1,528,743,264	468,371	طن مترى	قمح
Wheat Flour	"	481,135,050	225,930	253,931,012	118,049	"	دقيق قمح
Sugar	"	467,643,815	204,188	483,469,453	227,480	"	سكر
Tea	"	22,058,346	37,880	23,239,630	36,710	"	شاى
Coffee	"	27,807,421	33,452	35,427,472	49,136	"	بن
Dairy Products	"	27,020,205	67,133	25,233,496	58,717	"	منتجات الألبان
Fish & Canned Fish	"	2,337,637	4,573	1,265,922	2,530	"	أسماك ومعلبات الأسماك
Meat & Meat Products	"	133,989	326	62,597	145	"	لحوم ومنتجاتها
Fruits & Fruit Products	"	54,593,446	27,356	28,786,492	17,859	"	فواكه ومنتجاتها
Vegetable & Vegetables Products	"	88,328,760	71,884	98,032,290	75,767	"	خضروات ومنتجاتها
Confectionery, Sweets & Buiscuits	"	24,882,085	23,656	18,873,878	17,504	"	حلويات وبسكويت
Lentils	"	13,195,373	13,388	12,538,311	45,541	"	عدس
Animal & Vegetable Oils	"	182,903,203	148,790	157,419,557	144,192	"	زيوت حيوانية ونباتية
Spices	"	7,547,068	11,211	17,208,270	18,872	"	بهارات
Rice	"	52,641,560	27,117	50,824,987	26,820	"	ارز
Others	VALUE	-	89,317	-	51,406	قيمة	أخرى
Total			1,250,846	-	1,359,099		المجموع
Beverages & Tobacco:							**المشروبات والتبغ :-**
Soft Drinks	VALUE	-	22,635	3,163,659	4,141	قيمة	مشروبات معدنية
Cigarettes	"	-	229	43,790	983	"	سجائر
Tobacco	"	-	35,445	3,316,550	17,332	"	تبغ
Others	"	-	-	-	-	"	أخرى
Total			58,309		22,456		المجموع

Table No.(4) Cont'd

تابع جدول رقم (4)

Commodity	UNIT	2016 (يناير - سبتمبر)** (Jan - Sep) 2016**		2017 (يناير - سبتمبر)* (Jan - Sep) 2017*		الوحدة	السـلـــــع
		الكمية Qty.	القيمة Value	الكمية Qty.	القيمة Value		
Raw Materials:							**مواد خام:-**
Petroleum Products	M.T	1,275,951,455	541,765	1,113,732,390	705,833	طن مترى	منتجات بترولية
Raw Plastic	"	118,072,243	148,880	106,177,914	123,624	"	خام البلاستيك
Raw Rubber	"	434,258	658	13,913,976	15,922	"	خام المطاط
Tallow	"	13,120,103	15,821	65,489	301	"	شحوم
Seeds For Sowing	"	594,099	6,236	3,532,034	16,930	"	بذور وتقاوى
Packing Paper	"	-	-	2,652	4	"	ورق تغليف
Other	VALUE	-	132		6,899	قيمة	أخرى
Total			713,492	-	869,513		المجموع
Chemicals:							**مواد كيماوية:-**
Medical& Pharmaceutical Products	VALUE	-	277,445		332,680	قيمة	ادوية
Chemicals Products	"	-	92,556	70,053,713	83,890	"	عناصر كيماوية ومركباتها
Fertilizers	M.T	252,831,330	83,563	130,916,581	52,503	طن مترى	اسمدة
Tanning & Dyeing Materials	"	31,211,914	60,361	19,111,452	21,649	"	مواد للدباغة والصباغة والتلوين
Perfumes & Cosmetics	"	34,519,784	73,772	31,874,546	64,500	"	عطور ومستحضرات تجميل
Explosives	"	9,206,400	8,051	3,316,040	10,390	"	مفرقعات
Insecticides	"	475,566	92	6,129,035	27,710	"	مبيدات حشرية
Others	VALUE	-	40,996		43,847	قيمة	أخرى
Total			636,836	-	637,169		المجموع
Manufactured Goods:							**مصنوعات:-**
Medical&Pharmaceutical Equipments	VALUE	-	63,060		43,317	قيمة	معدات طبية وصيدلية
Leather Products.	M.T	6,238,518	9,412	6,409,330	9,882	طن مترى	مصنوعات الجلود
Manufactured Rubber	"	5,096,351	15,073	4,615,630	10,239	"	مصنوعات المطاط
Manufactured Plastic	"	59,611,878	132,209	64,386,082	141,813	"	مصنوعات البلاستيك
Manufactured Wood & Cork	"	104,016,867	49,976	114,791,581	52,970	"	مصنوعات خشب والفلين
Glass & Classware	"	152,756,772	58,412	63,206,018	51,009	"	مصنوعات الزجاج
Iron & Steel	"	634,947,269	479,032	300,924,720	250,837	"	حديد وصلب
Manufactured Metal	"	53,913,267	86,300	35,639,834	86,236	"	مصنوعات المعادن
Footwear	VALUE	-	62,430		52,050	قيمة	أحذية
Jute & Sacks	NO.	19,784,015	36,601	69,056,650	97,381	عدد	خيش وجوالات
Books,Magazines,And Newspapers	M.T	3,379,900	14,625	2,655,969	43,019	طن مترى	كتب ومجلات وجرائد
Cement & stony products	"	71,573,385	14,349	33,374,694	12,205	"	أسمنت ومنتجات حجرية
Scientific Equipments	VALUE	-	54,348		30,496	قيمة	اجهزة علمية
Paper Products	M.T	93,147,225	88,960	109,361,468	110,173	طن مترى	مصنوعات الورق
Ceramic Products	"	81,786,212	41,158	75,182,668	37,434	"	مصنوعات الخزف
Toys & Sport Goods	VALUE	-	5,749		6,488	قيمة	لعب اطفال وادوات رياضية
Other	"	-	23,961	31,313,191	73,899	"	أخرى
Total			1,235,655	-	1,109,448		المجموع

Table No.(4) Cont'd

تابع جدول رقم (4)

Commodity	UNIT	2016 (يناير - سبتمبر)** (Jan - Sep) 2016**		2017 (يناير - سبتمبر)* (Jan - Sep) 2017*		الوحدة	السلع
		الكمية Qty.	القيمة Value	الكمية Qty.	القيمة Value		
Machinery & Equipment:							**الات ومعدات:-**
Non-Electrical Appliances	M.T	76,785,876	298,049	89,218,444	322,070	طن مترى	الات غير كهربائية
Electrical Appliances	VALUE	-	213,429		306,402	قيمة	الات كهربائية
Refrigerators	NO.	7,741,009	27,797	8,903,374	30,465	عدد	ثلاجات
Air Conditioners	"	3,616,423	20,698	5,822,743	25,735	"	مكيفات هواء
Machinery Spare Parts	VALUE	-	246,832		108,750	قيمة	قطع غيار الات
T.V., Radios, Recorders & Tapes, etc.	"	-	57,678	3,234,004	75,699	"	تلفزيونات وراديوهات واشرطة ومسجلات واجهزة اتصال
Dry Batteries	NO.	1,632,029	3,993	12,990,846	14,548	عدد	بطاريات جافه
Accumulators	"	8,855,640	26,848	8,862,169	28,426	"	بطاريات
Tractors	"	13,095,051	120,264	33,357,554	202,097	"	جرارات
Ovens	"	960,698	2,566	2,138,640	10,727	"	افران
Other	VALUE	-	149,794		48,010	قيمة	أخرى
Total			1,167,948	-	1,172,929		المجموع
Transport Equipment:							**وسائل نقل:-**
Railway Locomotives	NO.	-	-	-	-	عدد	قاطرات
Railway Wagons	"	709,302	637	3,828,735	12,267	"	عربات قطارات
Motor Cars	"	16,396,821	167,050	9,467,344	119,924	"	عربات صوالين
Trucks & Lorries	"	34,163,216	189,708	8,790,938	94,048	"	شاحنات و لوارى
Buses	"	618,000	7,142	3,010,228	34,909	"	بصات
Tyres & Tubes	"	48,905,303	105,640	35,901,754	87,255	"	انابيب واطارات
Auto-Spare Parts	VALUE	-	111,790		133,669	قيمة	قطع غيار عربات
Motor-Cycles	NO.	6,852,835	35,137	9,134,150	33,487	عدد	دراجات بخارية
Bicycles	"	1,325,811	3,060	1,943,704	5,924	"	دراجات
Aircrafts	"	-	-	-	-	"	طائرات
Aircraft Spare Parts	VALUE	-	23,183		8,149	قيمة	قطع غيار طائرات
Locomotive Spare Parts	"	-	7,649	1,054,249	7,378	"	قطع غيار قاطرات
Ferries & Steamers	NO.	648,824	1,577	30,335	949	عدد	مراكب بخارية ومعديات
Other	VALUE	-	-		238	قيمة	أخرى
Total			652,573	-	538,197		المجموع
Textiles:							**منسوجات:-**
Yarn	M.T	3,288,897	4,389	3,029,992	3,801	طن مترى	غزل
Sewing Threads	"	603,596	2,100	525,710	1,302	"	خيوط حياكه
Woven Synthetic Fabric	"	19,326,682	83,956	25,001,786	90,431	"	اقمشة من حرير صناعى
Woven Cotton Fabrics	"	145,375	205	374,499	3,160	"	اقمشة من قطن
Woven Flax Fabrics	"	58,827	56	142,564	112	"	اقمشة من كتان
Man-Made Filament & Staple	"	32,911	97	1,886,633	6,896	"	منسوجات من شعيرات تركيبية
Waddig Of Textile Materials	"	2,845,260	6,581	4,276,979	10,651	"	حشو من مواد نسيجية
Carpets	VALUE	-	3,345		3,268	قيمة	سجاد
Special Woven Fabrics	M.T	5,736,522	28,025	6,131,227	30,574	طن مترى	منسوجات بصفات خاصة
Knitted Or Crocheted Fabrics	"	559	27	40,036	289	"	اقمشة مصنرة
Ready Made Clothes	VALUE	-	161,433		141,508	قيمة	ملبوسات جاهزة
Other	"	-	377	18,348,016	41,236	"	أخرى
Total			290,591		333,228		المجموع
Electrical energy	M.W.H	306,449	15,322	511,746	37,444	ميقا واط/الساعة	الكهرباء
Other	VALUE	-	1,599	-	37,852	قيمة	أخرى
Grand Total			6,023,171		6,117,335		المجموع الكلى

*Provisional Data
**Adjusted Data

* بيانات أولية
**بيانات معدلة

Table No.(5) جدول رقم

الواردات حسب القطر خلال الفترة (يناير - سبتمبر) 2017 (شهرياً)*

Imports By Country During (Jan.-Sep.) 2017 (Monthly)*

(القيمة بآلاف الدولارات)

(Value In US$.000'S)

Countries	يناير Jan.	فبراير Feb.	مارس March	ابريل April	مايو May	يونيو June	يوليو July	اغسطس Aug.	سبتمبر Sept.	المجموع Total	الأقطـــــــار
Industrial Countries :											**الدول الصناعية :**
Austria	348	451	221	4,827	471	219	190	176	1,998	8,901	النمسا
Australia	559	1,311	784	725	1,083	488	369	1,710	839	7,868	استراليا
Belgium	2,365	956	1,648	790	1,988	878	1,630	2,681	2,004	14,940	بلجيكا
Canada	2,100	4,248	4,266	2,808	6,169	2,101	4,573	600	620	27,485	كندا
Switzerland	2,689	716	1,549	1,421	1,840	26,977	1,137	747	3,770	40,846	سويسرا
Denmark	427	454	5,960	99	2,885	249	897	387	226	11,584	الد نمارك
Germany	32,327	9,053	17,413	15,571	14,810	6,086	18,691	76,137	16,051	206,139	المانيا
Spain	1,802	3,057	1,505	1,297	2,760	733	2,215	1,662	2,848	17,879	اسبانيا
Finland	609	447	627	654	339	136	375	436	677	4,300	فنلندا
France	2,821	3,212	6,312	1,660	5,709	3,513	2,776	6,187	4,834	37,024	فرنسا
United Kingdom	8,052	8,054	8,305	3,833	6,957	3,598	6,250	10,446	6,393	61,888	المملكة المتحدة
Greece	435	236	216	126	331	353	596	510	401	3,204	اليونان
Ireland	337	148	189	399	218	246	183	265	100	2,085	ايرلندا
Italy	5,718	9,148	7,220	9,090	8,034	9,903	12,442	15,817	8,606	85,978	ايطاليا
Japan	7,623	15,389	21,520	17,989	16,683	13,612	36,049	14,463	27,724	171,052	اليابان
Netherland	4,517	2,914	4,322	4,104	4,698	2,292	5,879	10,837	7,758	47,321	هولندا
Norway	494	19	443	178	176	347	418	153	267	2,495	النرويج
Portugal	767	2,120	154	157	950	565	96	374	1,183	6,366	البرتغال
New Zealand	1,566	3,989	4,461	1,218	1,987	880	3,561	3,204	6,662	27,528	نيوزيلاندا
Sweden	2,399	4,572	3,684	2,201	1,986	2,621	3,285	3,675	4,419	28,842	السويد
United States	6,956	1,585	2,605	2,624	8,249	17,612	2,615	1,437	2,975	46,658	الولايات المتحدة
Total	84,911	72,079	93,404	71,771	88,323	93,409	104,227	151,904	100,355	860,383	**المجموع**
Europe (Others) :											**اوربا (أخرى) :**
Bulgaria	119	12	77	124	41	75	1	124	-	573	بلغاريا
Cheq Republic	5	92	223	22	265	335	274	213	203	1,632	التشيك
Slovakia	135	22	64	57	39	633	239	58	271	1,518	سلوفاكيا
Cyprus	252	1,573	1,238	1,416	1,203	753	1,903	648	212	9,198	قبرص
Hungary	-	70	262	254	3	545	2,341	62	638	4,175	المجر
Poland	687	1,150	412	170	758	353	815	550	976	5,871	بولندا
Romania	24	63	377	16,174	5,003	6,042	3,986	10,005	199	41,873	رومانيا
Russia	30,415	11,758	68,908	7,446	58,736	32,188	11,411	84,321	26,523	331,706	روسيا
Turkey	33,044	35,677	15,597	39,931	52,050	22,693	23,015	46,393	17,010	285,410	تركيا
Ukraine	14,915	3,456	8,644	7,188	13,844	9,511	7,387	1,291	11,839	78,075	أوكرانيا
Croatia	-	-	-	60	-	-	-	-	-	60	كرواتيا
Malta	-	-	-	1	11	-	-	-	1	13	مالطا
Total	79,596	53,873	95,802	72,843	131,953	73,128	51,372	143,665	57,872	760,104	**المجموع**

Table No.(5)Cont'd

تابع جدول رقم (5)

Countries	يناير Jan.	فبراير Feb.	مارس March	ابريل April	مايو May	يونيو June	يوليو July	اغسطس Aug.	سبتمبر Sept.	المجموع Total	الاقطـــــــار
Africa :											افريقيا :
COMESA Countries:-	52,360	58,036	57,023	54,678	70,187	36,915	78,175	58,916	63,790	530,080	دول الكوميسا:
Djibouti	-	-	-	-	-	-	-	-	-	-	جيبوتى
Ethiopia	4,213	6,137	7,414	7,283	7,058	4,010	7,075	5,679	4,779	53,648	اثيوبيا
Kenya	5,370	5,008	4,797	4,061	6,305	1,256	6,064	5,323	5,755	43,939	كينيا
Uganda	4,388	4,326	3,014	3,928	5,220	1,670	6,670	5,519	4,771	39,506	يوغندا
Zimbabwe	2,551	-	2,439	2,904	1,517	482	814	67	703	11,477	زمبابوى
Egypt	34,277	37,668	39,065	35,175	45,610	29,055	52,590	38,629	45,636	357,705	مصر
Zambia	-	-	-	232	-	-	113	613	-	958	زامبيا
Rwanda	50	36	40	61	124	-	285	148	204	948	رواندا
Burundi	121	195	49	67	164	-	146	260	223	1,225	بورندى
Seychelles	6	-	-	11	2,604	14	39	11	12	2,697	سيشل
Eritrea	23	-	-	45	-	67	-	31	-	166	اريتريا
Malawi	123	-	-	114	477	-	1,141	235	-	2,090	ملاوى
Mauritius	-	-	-	-	-	-	-	-	-	-	موريشص
Angola	-	-	-	-	-	-	-	-	-	-	انجولا
Libya	116	165	35	68	33	41	77	15	13	563	ليبيا
Comoros	43	86	-	1	86	96	39	37	-	388	جزر القمر
Madagascar	89	-	71	-	1	-	-	-	-	161	مدغشقر
Swaziland	848	4,412	92	706	875	190	3,092	2,349	1,562	14,126	سوازيلاند
Congo	-	-	-	-	-	-	-	-	-	-	الكنغو
Zaire (Congo)	-	-	-	-	-	-	-	-	-	-	زائير
Namibia	142	3	7	22	113	34	30	-	132	483	ناميبيا
Others African Countries	2,911	2,243	7,491	3,304	8,359	4,033	8,646	3,482	2,493	42,962	دول أفريقية أخرى:
Nigeria	208	928	1,962	1,036	2,079	1,490	1,168	736	566	10,173	نيجيريا
Morocco	271	16	63	64	1,946	179	243	40	33	2,855	المغرب
Tunisia	110	58	73	552	316	500	634	586	216	3,045	تونس
Algeria	1	3	-	-	-	-	-	-	-	4	الجزائر
SENEGAL	-	2	-	-	75	-	49	45	72	243	السنغال
SIERRALEONE	55	-	-	-	-	-	-	43	-	98	سيراليون
SOMALIA	20	-	-	11	18	-	8	51	-	108	الصومال
Tanzania	-	5	-	-	-	1	-	31	-	37	تنزانيا
SOUTH AFRICA	832	563	965	1,231	1,469	471	6,056	1,512	544	13,643	جنوب افريقيا
Other	1,414	668	4,428	410	2,456	1,392	488	438	1,062	12,756	أخرى
Total	55,271	60,279	64,514	57,982	78,546	40,948	86,821	62,398	66,283	573,042	المجموع

Table No.(5)Cont'd

تابع جدول رقم (5)

Countries	يناير Jan.	فبراير Feb.	مارس March	ابريل April	مايو May	يونيو June	يوليو July	اغسطس Aug.	سبتمبر Sept.	المجموع Total	الاقطـــــــار
Asia :											**آسيا:**
Bangladesh	11,913	14,279	4,123	8,835	2,513	2,292	3,252	656	731	48,594	بنغلاديش
China	139,280	165,039	135,314	124,902	175,293	130,416	162,600	204,679	133,605	1,371,128	الصين
Hong Kong	128	982	256	88	211	244	256	380	95	2,640	هونج كونج
Indonesia	7,956	3,630	7,849	16,564	4,844	4,299	7,484	8,520	5,323	66,469	اندونيسيا
India	56,817	45,140	45,636	39,780	67,600	38,191	59,453	56,543	64,612	473,772	الهند
Iran	760	1,133	1,002	784	1,265	2,714	847	2,409	1,777	12,691	ايران
North Korea	-	-	-	-	-	-	-	-	-	-	كوريا الشمالية
South Korea	14,452	13,862	11,678	7,680	11,014	11,755	11,119	12,341	12,700	106,601	كوريا الجنوبية
Malaysia	3,708	2,493	4,315	10,707	6,633	7,128	6,470	6,682	7,547	55,683	ماليزيا
Pakistan	3,322	4,495	5,425	7,130	10,709	2,425	4,678	3,342	1,949	43,475	باكستان
Singapore	565	777	144	63	476	331	362	824	187	3,729	سنغافورة
Thailand	3,326	6,147	5,839	6,828	7,531	5,932	6,047	7,304	5,158	54,112	تايلاند
Taiwan	535	766	1,240	924	287	592	417	974	1,068	6,803	تايوان
SRI LANKA	-	-	-	27	-	55	-	-	-	82	سريلانكا
VIET NAM	451	2,464	1,899	1,142	2,234	606	934	1,621	610	11,961	فيتنام
PHILIPPINES	33	14	19	109	25	77	53	83	25	438	الفلبين
Total	243,246	261,221	224,739	225,563	290,635	207,057	263,972	306,358	235,387	2,258,178	المجموع
Middle East :											**الشرق الاوسط :**
United Arab Emirates	50,523	105,438	133,974	87,718	139,495	55,150	70,315	110,981	48,915	802,509	الامارات العربية المتحدة
Bahrain	60	1,738	26	558	606	3	3	1,428	-	4,422	البحرين
Iraq	-	-	-	-	-	-	-	-	-	-	العراق
Jordan	6,913	4,373	3,279	6,397	9,699	6,488	9,287	18,908	6,048	71,392	الاردن
Kuwait	850	458	283	71	305	458	376	792	397	3,990	الكويت
Lebanon	1,482	1,693	1,209	737	1,406	894	1,306	1,995	903	11,625	لبنان
Oman	3,518	96	645	609	1,599	1,067	818	620	473	9,445	عمان
Qatar	295	890	1,548	1,199	826	328	594	552	19,578	25,810	قطر
Saudi Arabia	56,398	27,485	78,518	42,549	37,141	32,035	119,146	54,223	60,884	508,379	السعودية
Syria	802	262	521	1,202	1,838	527	407	360	524	6,443	سوريا
Yemen	15	4	15	-	12	-	98	16	75	235	اليمن
Total	120,856	142,437	220,018	141,040	192,927	96,950	202,350	189,875	137,797	1,444,250	المجموع
Western Hemisphere :											**نصف الكرة الغربي :**
Argentina	903	18,815	6	45,281	19,844	9,798	2,414	304	14	97,379	الارجنتين
Brazil	522	3,895	1,643	411	2,689	1,161	1,990	5,448	6,230	23,989	البرازيل
Ecuador	89	871	624	437	972	360	1,111	1,865	126	6,455	الاكوادور
Mexico	-	-	22	-	3	241	-	322	-	588	المكسيك
Panama	-	7	58	-	-	-	-	-	-	65	بنما
Jamaica	54	30	-	1	-	89	31	116	8	329	جامايكا
Others	4,524	9,124	6,176	5,691	6,242	8,188	8,836	7,597	5,916	62,294	أخرى
Total	6,092	32,742	8,529	51,821	29,750	19,837	14,382	15,652	12,294	191,099	المجموع
Other Countries	1,260	1,016	1,323	2,215	1,318	17,585	1,356	3,719	487	30,279	أقطار أخرى
Grand Total	591,232	623,647	708,329	623,235	813,452	548,914	724,480	873,571	610,475	6,117,335	المجموع الكلي

*Provisional Data

* بيانات أولية

بيانات معدلة**

جدول رقم (6).TABLE NO

الواردات حسب الاقطار والسلع خلال (يناير -سبتمبر) 2017

IMPORTS BY COUNTRY & COMMODITY DURING (Jan. -Sep.) 2017

(القيمة بالآف الدولارات)

(Value In US$.000'S)

Countries	بن Coffee	شاى Tea	قمح ودقيق قمح Wheat & Wheat Flour	مواد غذائية أخرى Other Food Stuffs	مشروبات وتبغ Beverages & Tobacco	منتجات بترولية Petroleum Products	مواد خام أخرى Other raw Materials	الكيماويات Chemicals	مصنوعات Manuf. Goods	آلات ومعدات Machinery & Equip.	وسائل نقل Transport Equip.	المنسوجات Textiles	أخرى Other	المجموع Total	الاقطـــــــار
INDUSTRIAL COUNTRIES:															الدول الصناعية :
AUSTRIA	-	-	-	-	-	-	893	995	1,716	5,102	-	151	44	8,901	النمسا
AUSTRALIA	-	-	-	23	4	171	1,882	1,240	3,706	621	188	-	33	7,868	استراليا
BELGIUM	-	-	-	2,632	595	346	373	3,477	1,257	2,480	35	20	3,725	14,940	بلجيكا
CANADA	-	-	2,188	23,414	-	20	-	851	2	813	2	-	195	27,485	كندا
SWITZERLAND	-	-	-	565	-	8	161	32,214	763	5,663	254	1,147	71	40,846	سويسرا
DENMARK	-	-	-	776	109	-	-	6,594	67	4,038	-	-	-	11,584	الد نمارك
GERMANY	-	-	-	4,349	392	270	1,715	26,586	41,554	122,363	6,911	440	1,559	206,139	المانيا
SPAIN	-	-	-	444	9	-	157	4,818	4,457	5,805	335	-	1,854	17,879	اسبانيا
FINLAND	-	-	-	18	-	-	64	189	3,462	502	-	65	-	4,300	فنلندا
FRANCE	-	-	-	2,841	12	62	619	17,476	4,393	9,050	2,184	37	350	37,024	فرنسا
UNITED KINGDOM	-	2	-	15,720	22	11,227	140	9,486	5,712	17,071	2,026	389	93	61,888	المملكة المتحدة
GREECE	-	-	-	719	-	-	308	384	1,580	45	30	1	137	3,204	اليونان
IRELAND	-	-	-	303	-	-	-	1,274	3	94	411	-	-	2,085	ايرلندا
ITALY	-	-	-	5,243	1	1,333	229	8,839	6,858	59,748	3,656	21	50	85,978	ايطاليا
JAPAN	-	18	-	1	-	1,138	41	664	2,989	13,979	148,740	3,482	-	171,052	اليابان
NETHERLANDS	-	-	-	8,256	19	35	654	4,275	3,798	18,699	48	3	11,534	47,321	هولندا
NORWAY	-	-	-	-	-	-	376	9	2,033	64	13	-	-	2,495	النرويج
PORTUGAL	-	-	-	149	-	-	-	879	4,066	1,258	14	-	-	6,366	البرتغال
NEW ZEALAND	-	-	-	25,501	-	-	550	40	106	1,330	1	-	-	27,528	نيوزيلندة
SWEDEN	-	-	-	65	-	-	716	6,301	12,411	8,427	921	1	-	28,842	السويد
UNITED STATES	-	-	16,084	1,492	8	44	2,543	2,995	2,290	14,320	658	177	6,047	46,658	الولايات المتحدة
TOTAL	-	20	18,272	92,511	1,171	14,654	11,421	129,586	103,223	291,472	166,427	5,934	25,692	860,383	المجموع
Europe (Other) :-															اوربا (أخرى) :
BULGARIA	-	-	-	58	-	-	-	101	96	128	25	55	110	573	بلغاريا
CZECH	-	-	-	20	-	-	-	10	705	881	16	-	-	1,632	التشيك
SLOVAKIA	-	-	-	-	-	-	-	219	81	901	317	-	-	1,518	سلوفاكيا
CYPRUS	-	-	-	-	-	-	-	8,818	22	354	4	-	-	9,198	قبرص
HUNGARY	-	-	2,234	-	-	-	-	755	1,149	11	-	26	-	4,175	المجر
POLAND	-	-	-	839	614	126	-	899	786	2,519	44	44	-	5,871	بولندا
ROMANIA	-	-	39,941	-	-	-	-	441	1,094	341	56	-	-	41,873	رومانيا
RUSSIA	-	-	281,038	38,658	-	510	-	717	8,189	2,407	187	-	-	331,706	روسيا
TURKEY	-	245	111,890	44,904	248	59	9,696	6,814	39,920	50,204	7,055	14,150	225	285,410	تركيا
UKRAINE	-	-	8,884	47,752	-	-	-	102	21,210	114	13	-	-	78,075	اكرانيا
Croatia	-	-	-	-	-	-	-	-	60	-	-	-	-	60	كرواتيا
Malta	-	-	-	1	-	-	-	11	1	-	-	-	-	13	مالطا
TOTAL	-	245	443,987	132,232	862	695	9,696	18,887	73,313	57,860	7,717	14,275	335	760,104	المجموع

TABLE NO. (6) CONT'D

تابع جدول رقم (6)

	بن Coffee	شاى Tea	قمح ودقيق قمح Wheat & Wheat Flour	مواد غذائية أخرى Other Food Stuffs	مشروبات وتبغ Beverages & Tobacco	منتجات بترولية Petroleum Products	مواد خام أخرى Other raw Materials	الكيماويات Chemicals	مصنوعات Manuf. Goods	آلات ومعدات Machinery & Equip.	وسائل نقل Transport Equip.	المنسوجات Textiles	أخرى Other	المجموع Total	الاقطـــــــار
AFRICA :															**افريقيا :**
COMESA Countries:-	48,832	34,552	2,556	35,520	16,413	39,524	23,145	59,181	180,524	29,319	6,236	16,067	38,211	530,080	**دول الكوميسا:**
DJIBUTI	-	-	-	-	-	-	-	-	-	-	-	-	-	-	جيبوتى
ETHIOPIA	5,808	-	-	7,289	-	-	9	77	2,426	20	-	250	37,769	53,648	اثيوبيا
KENYA	5,674	30,748	-	18	1,614	-	-	2,560	3,166	91	10	10	48	43,939	كينيا
UGANDA	37,041	2,045	-	22	194	2	21	34	-	20	127	-	-	39,506	يوغندا
ZIMBABWE	-	-	-	-	11,444	-	-	-	-	29	-	-	4	11,477	زمبابوى
EGYPT	44	188	-	25,521	113	39,507	23,088	48,919	170,711	28,176	5,560	15,679	199	357,705	مصر
ZAMBIA	-	-	-	-	958	-	-	-	-	-	-	-	-	958	زامبيا
RWANDA	124	824	-	-	-	-	-	-	-	-	-	-	-	948	رواندا
BURUNDI	141	747	-	51	-	-	-	23	72	-	-	-	191	1,225	بورندى
SEYCHELLES	-	-	2,556	46	-	-	-	-	24	16	48	7	-	2,697	سيشل
ERITRIA	-	-	-	77	-	-	-	-	23	21	-	45	-	166	اريتريا
MALAWI	-	-	-	-	2,090	-	-	-	-	-	-	-	-	2,090	ملاوى
MAURITIUS	-	-	-	-	-	-	-	-	-	-	-	-	-	-	موريشص
ANGOLA	-	-	-	-	-	-	-	-	-	-	-	-	-	-	انجولا
Libya	-	-	-	4	-	15	-	-	21	217	299	7	-	563	ليبيا
COMOROS	-	-	-	387	-	-	-	1	-	-	-	-	-	388	جزر القمر
MADAGASCAR	-	-	-	160	-	-	-	-	-	1	-	-	-	161	مدغشغر
SWAZILAND	-	-	-	1,945	-	-	27	7,434	3,985	646	85	4	-	14,126	سوازيلاند
CONGO	-	-	-	-	-	-	-	-	-	-	-	-	-	-	الكنغو
Zaire (Congo)	-	-	-	-	-	-	-	-	-	-	-	-	-	-	زائير
Namibia	-	-	-	-	-	-	-	133	96	82	107	65	-	483	ناميبيا
Others African Countries:-	238	3	-	15,311	-	8,638	375	3,030	4,200	6,870	3,608	197	492	42,962	**دول أفريقية أخرى:**
NIGERIA	4	1	-	8,312	-	15	29	1,177	251	200	150	33	1	10,173	نيجيريا
MOROCCO	-	-	-	781	-	-	-	249	127	123	1,575	-	-	2,855	المغرب
TUNISIA	-	-	-	741	-	-	7	219	1,573	221	253	31	-	3,045	تونس
ALGERIA	-	-	-	4	-	-	-	-	-	-	-	-	-	4	الجزائر
SENEGAL	-	-	-	-	-	-	-	185	49	9	-	-	-	243	السنغال
SIERRALEONE	-	-	-	98	-	-	-	-	-	-	-	-	-	98	سيراليون
SOMALIA	-	-	-	-	-	-	-	-	-	5	-	-	103	108	الصومال
Tanzania	-	-	-	-	-	-	31	-	-	1	-	-	5	37	تنزانيا
SOUTH AFRICA	-	-	-	1,990	-	5,500	188	784	827	2,692	1,457	-	205	13,643	جنوب افريقيا
other	234	2	-	3,385	-	3,123	120	416	1,373	3,619	173	133	178	12,756	أخرى
TOTAL	49,070	34,555	2,556	50,831	16,413	48,162	23,520	62,211	184,724	36,189	9,844	16,264	38,703	573,042	المجموع

TABLE NO. (6) CONT'D

تابع جدول رقم (6)

	بن Coffee	شاى Tea	قمح ودقيق قمح Wheat & Wheat Flour	مواد غذائية أخرى Other Food Stuffs	مشروبات وتبغ Beverages & Tobacco	منتجات بترولية Petroleum Products	مواد خام أخرى Other raw Materials	الكيماويات Chemicals	مصنوعات Manuf. Goods	آلات ومعدات Machinery & Equip.	وسائل نقل Transport Equip.	المنسوجات Textiles	أخرى Other	المجموع Total	الاقطـــــــار
ASIA:															**آسيا:**
BANGLADESH	-	-	-	19	-	-	-	92	48,217	-	-	266	-	48,594	**بنغلاديش**
CHINA	31	717	8,363	27,100	166	1,713	14,132	85,333	360,288	455,908	214,929	200,485	1,963	1,371,128	**الصين**
HONG KONG	-	-	-	5	-	-	-	30	561	2,034	6	4	-	2,640	**هونج كونج**
INDONESIA	-	208	-	34,374	-	-	201	820	10,852	15,364	1,876	2,670	104	66,469	**اندونيسيا**
INDIA	-	42	-	139,715	567	1,332	2,487	83,621	82,873	74,798	33,133	54,254	950	473,772	**الهند**
IRAN	-	-	-	987	-	5,536	173	770	742	4,207	276	-	-	12,691	**ايران**
N.KOREA	-	-	-	-	-	-	-	-	-	-	-	-	-	-	**كوريا الشمالية**
S.KOREA	-	679	-	4	-	2,516	5,479	12,212	4,545	40,836	39,949	258	123	106,601	**كوريا الجنوبية**
MALAYSIA	22	-	-	38,681	43	105	737	3,526	9,002	3,205	306	1	55	55,683	**ماليزيا**
PAKISTAN	-	-	-	7,139	-	-	86	15,330	2,942	2,331	305	15,329	13	43,475	**باكستان**
SINGAPORE	-	-	-	230	-	239	-	2,982	92	161	-	-	25	3,729	**سنغافورة**
THAILAND	-	-	-	2,029	21	663	716	4,742	2,669	16,864	25,751	657	-	54,112	**تايلاند**
TAIWAN	-	-	-	87	-	1	1,496	1,597	1,335	1,155	1,108	24	-	6,803	**تايوان**
SRI LANKA	-	-	-	82	-	-	-	-	-	-	-	-	-	82	**سريلانكا**
VIET NAM	-	-	-	6,360	63	-	320	250	4,048	85	499	336	-	11,961	**فيتنام**
PHILIPPINES	-	-	-	6	-	-	-	367	-	12	-	-	53	438	**الفلبين**
TOTAL	53	1,646	8,363	256,818	860	12,105	25,827	211,672	528,166	616,960	318,138	274,284	3,286	2,258,178	**المجموع**
MIDDLE EAST:															**الشرق الأوسط:**
ARAB EMIRRATES	9	173	-	91,517	1,382	394,891	24,673	74,091	93,321	93,725	16,967	10,955	805	802,509	**الامارات العربية**
BAHRAIN	-	-	-	2	63	1,710	-	115	2,409	115	8	-	-	4,422	**البحرين**
IRAQ	-	-	-	-	-	-	-	-	-	-	-	-	-	-	**العراق**
JORDAN	-	-	-	1,164	2	93	275	60,641	3,380	1,337	52	27	4,421	71,392	**الاردن**
KUWAIT	-	-	-	728	-	2	1,282	1,458	298	110	112	-	-	3,990	**الكويت**
LEBANON	-	-	-	2,906	35	54	-	476	5,108	3,019	10	17	-	11,625	**لبنان**
OMAN	-	-	-	1,031	9	2,664	975	2,374	2,144	205	43	-	-	9,445	**عمان**
QATAR	-	-	-	-	-	19,665	154	900	4,797	72	77	19	126	25,810	**قطر**
SAUDI ARABIA	-	7	-	23,651	1,641	210,419	63,823	62,325	89,933	34,125	12,271	10,072	112	508,379	**السعودية**
SYRIA	1	48	-	3,789	-	2	762	688	446	259	40	190	218	6,443	**سوريا**
YEMEN	-	-	-	7	-	-	98	78	49	-	3	-	-	235	**اليمن**
TOTAL	10	228	-	124,795	3,132	629,500	92,042	203,146	201,885	132,967	29,583	21,280	5,682	1,444,250	**المجموع**
WESTERN HEMISPHERE:															**نصف الكرة الغربي:**
ARGENTINA	-	-	94,393	1,928	-	506	-	73	247	232	-	-	-	97,379	**الارجنتين**
BRAZIL	-	-	-	13,469	2	20	5	741	271	8,476	982	23	-	23,989	**البرازيل**
ECUADOR	-	1	-	12	-	-	235	695	1,179	3,844	171	61	257	6,455	**الاكوادور**
MEXICO	-	-	-	-	-	-	1	-	218	369	-	-	-	588	**المكسيك**
PANAMA	-	-	-	2	-	-	-	-	56	7	-	-	-	65	**بنما**
Jamaica	-	-	-	12	-	-	-	90	87	9	103	28	-	329	**جامايكا**
Other	3	15	1,272	12,835	16	191	824	5,633	11,693	23,802	4,817	844	349	62,294	**أخرى**
TOTAL	3	16	95,665	28,258	18	717	1,065	7,232	13,751	36,739	6,073	956	606	191,099	**المجموع**
OTHER COUNTRIES:	-	-	17,577	1,388	-	-	109	4,435	4,386	742	415	235	992	30,279	**أقطار أخرى**
GRAND TOTAL	49,136	36,710	586,420	686,833	22,456	705,833	163,680	637,169	1,109,448	1,172,929	538,197	333,228	75,296	6,117,335	**المجموع الكلي**

Provisional Data

بيانات أولية

جدول رقم Table No.(7)

(* شهرياً)الواردات الحكومية بالسلع خلال الفترة (يناير - سبتمبر) 2017

Government Imports By Commodity During (Jan. - Sep.) 2017 (Monthly)*

(القيمة بآلاف الدولارات)

(Value In US.$000'S)

Commodity	يناير Jan.	فبراير Feb.	مارس March	ابريل April	مايو May	يونيو June	يوليو July	اغسطس Aug.	سبتمبر Sept.	المجموع Total	السـلـع
Foodstuffs :											**: مواد غذائية**
Wheat										-	قمح
Wheat Flour										-	دقيق قمح
Sugar										-	سكر
Tea										-	شاى
Coffee										-	بن
Dairy Products										-	منتجات الألبان
Fish & Canned Fish		90								90	أسماك ومعلبات الأسماك
Meat & Meat Products										-	لحوم ومنتجاتها
Fruits & Fruit Products										-	فواكه ومنتجاتها
Vegetable & Veget. Products										-	خضروات ومنتجاتها
Confectionery, Sweets & Buiscuits										-	حلويات وبسكويت
Lentils										-	عدس
Animal & Veget. Oils										-	زيوت حيوانية ونباتية
Spices										-	بهارات
Rice										-	أرز
Other										-	أخرى
Total	-	90	-	-	-	-	-	-	-	90	المجموع
Beverages & Tobacco :											**: المشروبات والتبغ**
Soft Drinks										-	مشروبات معدنية
Cigarettes										-	سجائر
Tobacco										-	تبغ
Others										-	أخرى
Total	-	-	-	-	-	-	-	-	-	-	المجموع
Raw Materials :											**: مواد خام**
Petroleum Products	37,921	44,335	68,885	56,013	64,163	52,995	80,337	74,834	62,525	542,008	منتجات بترولية
Raw Plastic	18	41	260						85	404	خام البلاستيك
Raw Rubber										-	خام المطاط
Tallow										-	شحوم
Seeds For Sowing										-	بذور وتقاوى
Packing Paper										-	ورق تغليف
Other										-	أخرى
Total	37,939	44,376	69,145	56,013	64,163	52,995	80,337	74,834	62,610	542,412	المجموع

Table No.(7) Cont'd

(7)تابع جدول رقم

Commodity	يناير Jan.	فبراير Feb.	مارس March	ابريل April	مايو May	يونيو June	يوليو July	اغسطس Aug.	سبتمبر Sept.	المجموع Total	السـلـــــع
Chemicals :											**: مواد كيماوية**
Medical & Pharmaceutical Products	6,532	2,848	2,142		1,332			3,427	2,708	18,989	ادوية ومعدات طبية وصيدلية
Chemical Products	73	297	377		801		233	768	699	3,248	عناصر كيماوية ومركباتها
Fertilizers										-	اسمدة
Tanning & Dyeing Materials	185							22		207	مواد للدباغة والصباغة والتلوين
Perfumes & Cosmetics										-	عطور ومستحضرات تجميل
Explosives			6							6	مفرقعات
Insecticides										-	مبيدات حشرية
Others		130		2.0				4	127	263	أخرى
Total	6,790	3,275	2,525	2	2,133	-	233	4,221	3,534	22,713	المجموع
Manufactured Goods :											**: مصنوعات**
Medical & Pharmacetical Equipments			644	-			18	57	42	761	معدات طبية وصيدلية
Leather Products					17					17	مصنوعات الجلود
Manufactured Rubber	18	49			137			85	2	291	مصنوعات المطاط
Manufactured Plastics			255		102			256	124	737	مصنوعات البلاستيك
Manufactured Wood & Cork										-	مصنوعات خشب وفلين
Glass & Glassware	6				4					10	مصنوعات الزجاج
Iron & Steel	95		1		1			26	23	146	حديد وصلب
Manufactured Metal		2	3		5	2		3		15	مصنوعات المعادن
Footwear			4		12					16	أحذية
Jute & Sacks										-	خيش وجوالات
Books,Magazines,And Newspapers										-	كتب ومجلات وجرائد
Cement & stony products								59		59	أسمنت ومنتجات حجرية
Scientific Equipments	585	146	354	410	395	90	7	178	672	2,837	أجهزة علمية
Paper Products			39						38	77	مصنوعات الورق
Ceramic Products								13	3	16	مصنوعات الخزف
Toys & Sport Goods					133				3	136	لعب اطفال وأدوات رياضية
Other		4						31	64	99	أخرى
Total	704	201	1,300	410	806	92	25	708	971	5,217	المجموع
Machinery & Equipment :											**-:آلات ومعدات**
Non-Electrical Appliances	741	732	1,119	141	178	329	20	213	1,346	4,819	آلات غير كهربائية
Electrical Appliances	648	48	399		169		8	230	12	1,514	آلات كهربائية
Refrigerators	44		2							46	ثلاجات
Air Conditioners					89					89	مكيفات هواء
Machinery Spare Parts	1,354	2,527	850		2,227		44	1,736	1,222	9,960	قطع غيار آلات
T.V., Radios, Recorders & Tapes, etc.										-	تلفزيونات وراديوهات واشرطة ومسجلات واجهزة اتصال
Dry Batteries										-	بطاريات جافه
Accumulators										-	بطاريات
Tractors										-	جرارات
Ovens										-	افران
Other	167	643	17	1	71	21	9	28	505	1,462	أخرى
Total	2,954	3,950	2,387	142	2,734	350	81	2,207	3,085	17,890	المجموع

Table No.(7) Cont'd

(7)تابع جدول رقم

Commodity	يناير Jan.	فبراير Feb.	مارس March	ابريل April	مايو May	يونيو June	يوليو July	اغسطس Aug.	سبتمبر Sept.	المجموع Total	السـلـــــع
Transport Equipment :											**: وسائل نقل**
Railway Locomotives										-	قاطرات
Railway Wagons		9				48				57	عربات قطارات
Motor Cars								20		20	عربات صوالين
Trucks & Lorries			41					29		70	شاحنات و لوارى
Buses										-	بصات
Tyres & Tubes		38						196		234	انابيب واطارات
Auto Spare Parts	8	33			83				8	132	قطع غيار عربات
Motor-Cycles										-	دراجات بخارية
Bicycles										-	دراجات
Aircrafts										-	طائرات
Aircraft Spare Parts	2									2	قطع غيار طائرات
Locomotive Spare Parts			40							40	قطع غيار قاطرات
Ferries & Steamers		21	57						1	79	مراكب بخارية ومعديات
Other										-	أخرى
Total	10	101	138	-	83	48	-	245	9	634	المجموع
Textiles :										-	**: منسوجات**
Yarn										-	غزل
Sewing Threads										-	خيوط حياكه
Woven Synthetic Fabric										-	اقمشة من حرير صناعى
Woven Cotton Fabrics										-	اقمشة من قطن
Woven Flax Fabrics										-	اقمشة من كتان
Man-Made Filament & Staple										-	منسوجات من شعيرات تركيبية
Wadding Of Textile Materials										-	حشو من مواد نسيجية
Carpets										-	سجاد
Special Woven Fabrics						9			77	86	منسوجات بصفات خاصة
Knitted Or Crocheted Fabrics										-	اقمشة مصنرة
Ready Made Clothes		1								1	ملبوسات جاهزة
Other										-	أخرى
Total	-	1	-	-	-	9	-	-	77	87	المجموع
Other	2,740	3,875	6,742	6,837	7,888	3,199	469	2,639	930	35,319	أخرى
Grand Total	51,137	55,869	82,237	63,404	77,807	56,693	81,145	84,854	71,216	624,362	المجموع الكلى

*Provisional Data

* بيانات أولية